

Universitet och högskolor

Personal vid universitet och högskolor 2006

Higher Education. Employees in Higher Education 2006

I korta drag

Personalen har slutat minska

År 2006 uppgick *antalet anställda* vid landets universitet och högskolor till 63 600 personer. Jämfört med 2005 är det en ökning av antalet anställda med 2 100. Största ökningen från föregående år har skett bland arvodister, annan forskande och undervisande personal samt gäst- och timplärare. Dessa personalkategorier omfattar många deltidsanställda vilket medför att antalet anställda omräknat till *heltidspersoner*, 50 500 är i stort sett oförändrat från föregående år. Efter två år med personalminskningar inom högskolan har nu minskningen avstannat.

Tio lärosäten sysselsätter 71 procent av personalen

Av samtliga anställda, omräknade till heltidspersoner, återfinns 71 procent vid de tio lärosäten som har en personalstyrka som överstiger 2 000 heltidspersoner. Av dessa har Lunds universitet flest heltidspersoner, 5 600. Därefter följer Uppsala och Göteborgs universitet med 4 700 respektive 4 600 heltidspersoner

Det finns 14 universitet och högskolor som har mellan 500 och 2 000 heltidspersoner. Vid dessa lärosäten finns 22 procent av samtliga anställda.

Flest anställda finns i tjänstekategorin administrativ personal, 9 600 heltidspersoner. Den minsta kategorin är gäst- och timplärare inom vilken drygt 400 heltidspersoner är verksamma.

Den största tjänstekategorin bland den undervisande och forskande personalen är lektorer, 6 300 heltidspersoner och minsta kategorin är gäst- och timplärare med drygt 400 heltidspersoner.

Nära hälften av personalen undervisar och forskar

Av den totala personalen vid universitet och högskolor, 50 500 heltidspersoner, är 23 400 heltidspersoner verksamma inom undervisning och forskning. Det är



Statistiska centralbyrån
Statistics Sweden

Carolina Johansson, HsV,
tfn 08-563 085 54,
E-post: carolina.johansson@hsv.se

Sonia Ekman, SCB,
tfn 019-17 68 23,
E-post: Hogskolestatistik@scb.se

Statistiken har producerats av SCB på uppdrag av Högskoleverket, som ansvarar för officiell statistik inom området.

ISSN 1404-5893 Serie Utbildning och forskning. Utkom den 14 juni 2007.
URN:NBN:SE:SCB-2007-UF23SM0701_pdf
Tidigare publicering: Se avsnittet Fakta om statistiken.
Utgivare av Statistiska meddelanden är Kjell Jansson, SCB.

en ökning med 7 procent jämfört med år 2001. Kvinnorna har ökat med 1 260, och männen med 220 heltidspersoner, vilket för kvinnorna motsvarar en ökning med 15 procent och för männen 2 procent.

Den största ökningen av den undervisande och forskande personalen mellan åren 2001 och 2006 har ägt rum i personalkategorierna professorer och lektorer, med 22 respektive 10 procent. Bland adjunkterna har skett en nedgång av personalen med 330 heltidspersoner, en minskning med 5 procent jämfört med år 2001.

Mest undervisande och forskande personal inom samhällsvetenskap

Samhällsvetenskap är det forskningsämnesområde som har mest undervisande och forskande personal, 5 500 heltidspersoner. Jämfört med 2001 har dessa ökat med 500 heltidspersoner eller 10 procent. Det är framför allt lektorer och professorer som ökat i antal.

Det näst största ämnesområdet är teknikvetenskap med drygt 4 200 heltidspersoner, vilket är en ökning med 170 heltidspersoner eller 4 procent jämfört med 2001.

Den största andelen kvinnor, 80 procent, bland den undervisande och forskande personalen återfinns inom ämnesområdet övriga forskningsområden. Till detta ämnesområde hör bl.a. vårdvetenskap som i mycket stor utsträckning är kvinnodominerat. Den undervisande och forskande personalen inom teknikvetenskap, matematik och naturvetenskap utgörs till mer än 70 procent av män.

Åldrande personal

Av alla anställda är nästan hälften äldre än 50 år. Vid en gruppering i åldersgrupper återfinns flest anställda i åldern 60 år och äldre, 17 procent, samt 55–59 år, 15 procent. Sedan 2001 har andelen i åldern 60 år och äldre ökat med 7 procentenheter och i gruppen 55-59 år med 2 procentenheter. Personalen i dessa åldersgrupper är huvudsakligen administrativ personal, professorer, adjunkter och lektorer.

Anställda som är yngre än 40 år utgör 31 procent av personalen vid universitet och högskolor. Den andelen har inte förändrats nämnvärt de senaste åren.

Av de olika undervisande och forskande tjänstekategorierna är professorerna äldst och forskarassistenterna yngst. Bland professorerna är 78 procent 50 år eller äldre och 35 procent är 60 år eller äldre.

Utbildningsnivå

I en sammanräknad grupp av professorer, forskarassistenter, lektorer, adjunkter, gäst- och timplärare samt annan forskande och undervisande personal har 61 procent en forskarutbildning. Bland kvinnorna i gruppen har 50 procent en forskarutbildning och bland männen är motsvarande andel 69 procent. Under perioden 2001 till 2006 har andelen forskarutbildade kvinnor ökat med 10 och män med 4 procentenheter.

Av professorerna har 91 procent en forskarutbildning. Av lektorerna är 89 procent forskarutbildade, medan endast en liten andel, 11 procent, av adjunkterna har en forskarutbildning då detta inte krävs för denna tjänstekategori..

Innehåll

Statistiken med kommentarer	5
Personalen har slutat minska	5
Universitet och högskolor	6
Tjänstekategorier	8
Undervisande och forskande personal	9
Könsfördelning per tjänstekategori	11
Vetenskapsområde	15
Antal anställda och könsfördelning per vetenskapsområde	15
Undervisande och forskande personal fördelad efter vetenskapsområde, högskola och kön	16
Nationellt forskningsämnesområde	21
Forskningsämnesområde fördelat efter tjänstekategori och kön	23
Nationell forskningsämnesgrupp	26
Forskningsämnesgrupp fördelat efter tjänstekategori och kön	27
Åldersfördelning	28
Åldersfördelning per vetenskapsområde	29
Åldersfördelning per forskningsämnesområde	29
Utbildningsnivå	31
Utbildningsnivå per vetenskapsområde	31
Sveriges universitet och högskolor hösten 2006	34
Tabeller	35
Teckenförklaring	35
1A. Antal anställda fördelade efter kön och tjänstekategori 1995-2006	36
1B. Antal anställda, omräknade till heltidspersoner, fördelade efter kön och tjänstekategori 1995-2006	37
2A. Antal anställda fördelade efter universitet/högskola, vetenskapsområde, kön och tjänstekategori 2006	38
2B. Antal anställda omräknade till heltidspersoner fördelade efter universitet/högskola, vetenskapsområde, kön och tjänstekategori 2006	52
3. Undervisande och forskande personal, omräknade till heltidspersoner, fördelade efter universitet/högskola, kön och tjänstekategori 2006	66
4. Undervisande och forskande personal omräknade till heltidspersoner, fördelade efter nationellt forskningsämnesgrupp, kön och tjänstekategori 2006	70
5. Antal anställda fördelade efter vetenskapsområde, ålder, kön och tjänstekategori 2006	75
6. Undervisande och forskande personal fördelade efter nationellt forskningsämnes- område, ålder, kön och tjänstekategori 2006. Antal	80
7. Antal anställda fördelade efter födelseår, kön och tjänstekategori 2006	89

8. Antal anställda fördelade efter vetenskapsområde, utbildningsnivå, kön och tjänstekategori 2006	90
9. Förteckning över tjänstebenämningar 2006	95
10. Nationell förteckning över forskningsämnen 2006	104
Fakta om statistiken	109
<hr/>	
Detta omfattar statistiken	109
Definitioner och förklaringar	109
Så görs statistiken	110
Statistikens tillförlitlighet	111
Bra att veta	112
Mättdpunkt	112
Organisatoriska förändringar	112
Annan statistik	114
In English	115
<hr/>	
Summary	115
List of tables	117
List of terms	118

Statistiken med kommentarer

Personalen har slutat minska

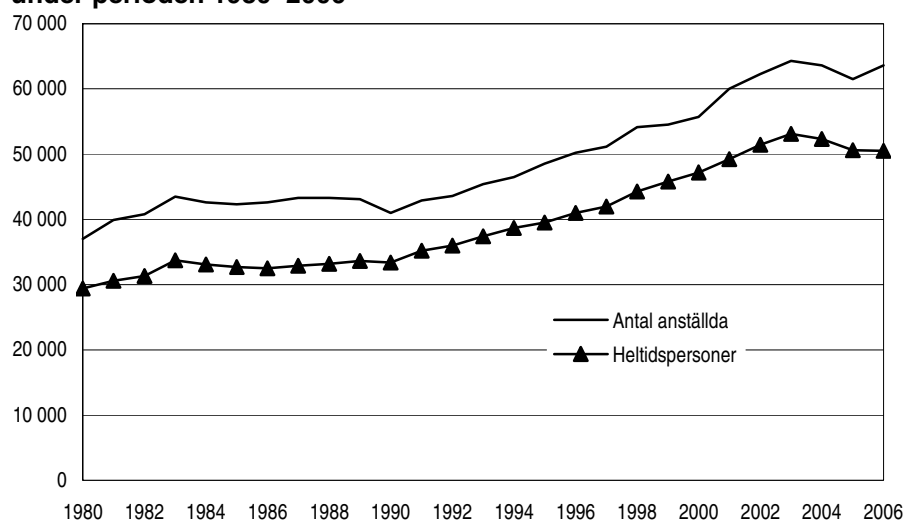
År 2006 uppgick *antalet anställda* vid landets universitet och högskolor till 63 600 personer. Jämfört med 2005 är det en ökning av antalet anställda med 2 100. Största ökningen från föregående år har skett bland arvodister, annan forskande och undervisande personal samt gäst- och timplärare. Dessa personalkategorier omfattar många deltidsanställda vilket medför att antalet anställda omräknat till *heltidspersoner*, 50 500 är i stort sett oförändrat från föregående år. Efter två år med personalminskningar inom högskolan har nu minskningen avstannat.

Jämfört med år 2003, då personalstyrkan vid universitet och högskolor var som störst, har antalet anställda minskat med 2 600 heltidspersoner, vilket motsvarar 5 procent.

Antalet anställda verksamma inom undervisning och forskning uppgår till 23 400 heltidspersoner.

För närmare studium av utvecklingen under tidsperioden 1995-2006 se tabellerna 1A och 1B sidorna 36 och 37.

Antalet anställda och anställda omräknade till heltidspersoner under perioden 1980–2006¹



1) Läs om de organisatoriska förändringarna och bytena av mätmånad under perioden i avsnittet Fakta om statistiken sidan 109 och framåt.

Under perioden 1980–2006 har antalet anställda inom högskolan ökat med 26 600 personer. Omräknat till heltidspersoner har ökningen varit något mindre, 21 100, vilket motsvarar en ökning på 72 procent.

Det var framför allt åren 1990 till 2003 som personalstyrkan vid universitet och högskolor ökade. Den största ökningen av antalet anställda var mellan åren 2000 och 2001 medan ökningen av antalet anställda omräknade till heltidspersoner var störst mellan 1997 och 1998.

Observera att statistiken påverkas av metodtekniska förändringar som byten av mätmånad och att vårdhögskolor och enskilda utbildningsanordnare numera ingår i statistiken.

I rapporten används 2001 som jämförelseår då det är första året det finns uppgifter om vetenskapsområde och nationellt forskningsämnesområde.

Universitet och högskolor

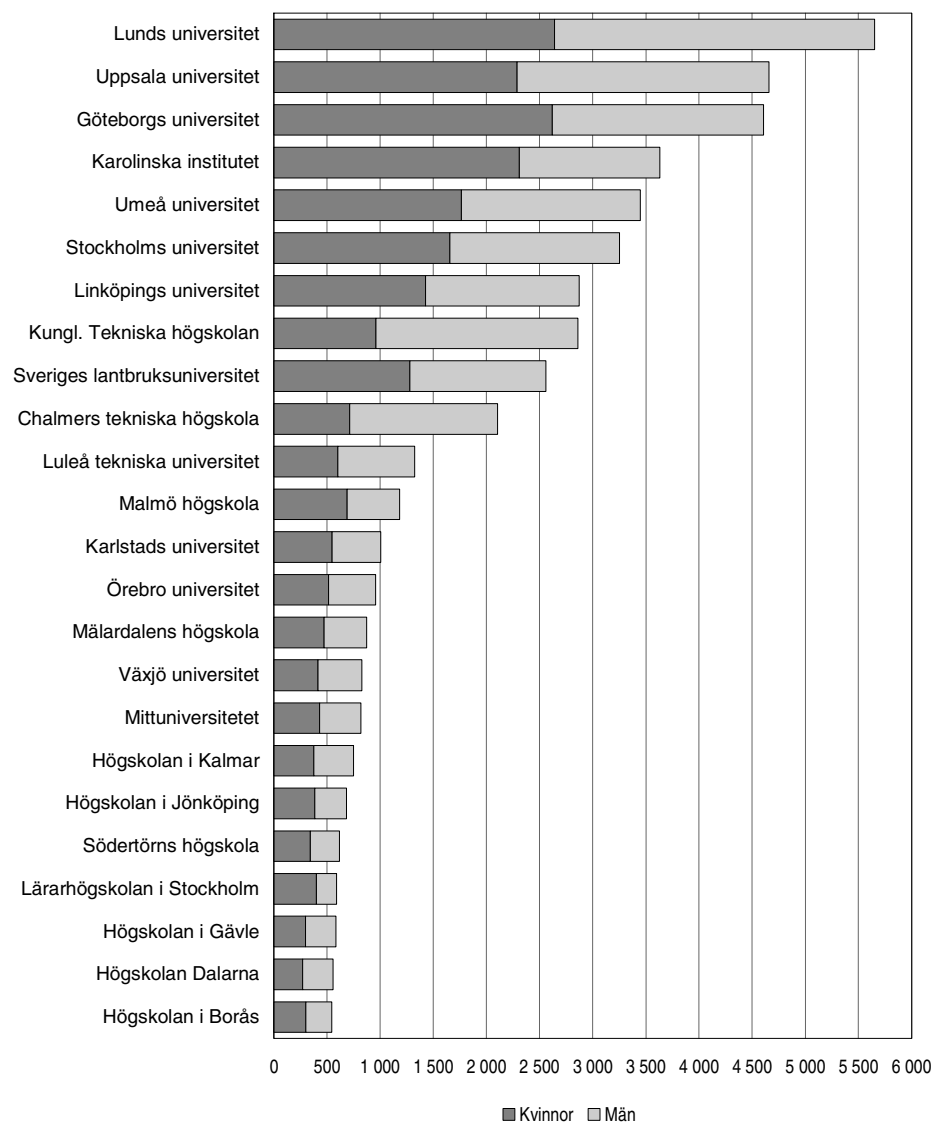
Av samtliga anställda, omräknade till heltidspersoner, återfinns 71 procent vid de tio lärosäten som har en personalstyrka som överstiger 2 000 heltidspersoner.

Av dessa har Lunds universitet flest heltidspersoner, 5 600. Därefter följer Uppsala och Göteborgs universitet med 4 700 respektive 4 600 heltidspersoner. Karolinska institutet och Umeå universitet har 3 600 respektive 3 400 heltidspersoner.

Det finns 14 universitet och högskolor som har mellan 500 och 2 000 heltidspersoner. Vid dessa lärosäten finns 22 procent av samtliga anställda.

Störst i denna grupp är Luleå tekniska universitet med drygt 1 300 heltidspersoner. Malmö högskola och Karlstads universitet följer därefter med 1 200 respektive 1 000 heltidspersoner.

Antal heltidspersoner vid universitet och högskolor med mer än 500 heltidspersoner år 2006



Av landets högskolepersonal finns 6 procent vid högskolor med 100 till 500 heltidspersoner.

Bland de minsta högskolorna, som har färre än 100 heltidspersoner, återfinns flera konstnärliga högskolor, bl.a. Danshögskolan och Kungl. konsthögskolan,

samt teologiska högskolor som Teologiska Högskolan, Stockholm och Örebro teologiska Högskola. I denna grupp återfinns 1 procent av all högskolepersonal.

Utöver universitet och högskolor ingår också enskilda utbildningsanordnare av psykoterapeututbildning i statistiken över högskolans personal. Personalstyrkan vid dessa uppgår totalt till 23 heltidspersoner och utgör mindre än 1 procent av den totala personalen.

För närmare studium av antalet anställda vid landets universitet och högskolor se tabellerna 2A och 2B sidorna 38 och 52.

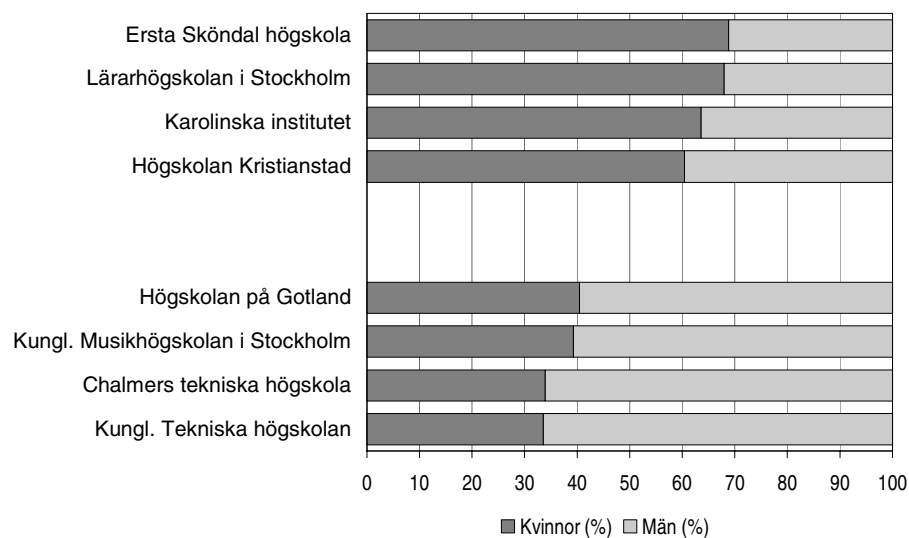
Lägst andel män i personalen vid lärosäten med vård- och lärarutbildning

Bland lärosäten med mer än 100 heltidspersoner i personalen har Ersta Sköndal högskola och Lärarhögskolan i Stockholm lägst andel män, 31 respektive 32 procent. Även Karolinska institutet och Högskolan Kristianstad har mindre än 40 procent män i personalstyrkan.

Förhållandet är omvänt vid Chalmers tekniska högskola och Kungl. Tekniska högskolan, som istället har lägst andel kvinnor i personalstyrkan, obetydligt över en tredjedel. Även Högskolan på Gotland och Kungl. Musikhögskolan i Stockholm har under 40 procent kvinnor.

Alla övriga lärosäten med minst 100 heltidspersoner i personalen har en könsfördelning som ligger i spannet 40 – 60 procent.

Könsfördelning bland högskolans personal (heltidspersoner), vid lärosäten¹ med ojämn könsfördelning, år 2006. Procent



1) Avser lärosäten med en personalstyrka om minst 100 heltidspersoner.

Tjänstekategorier

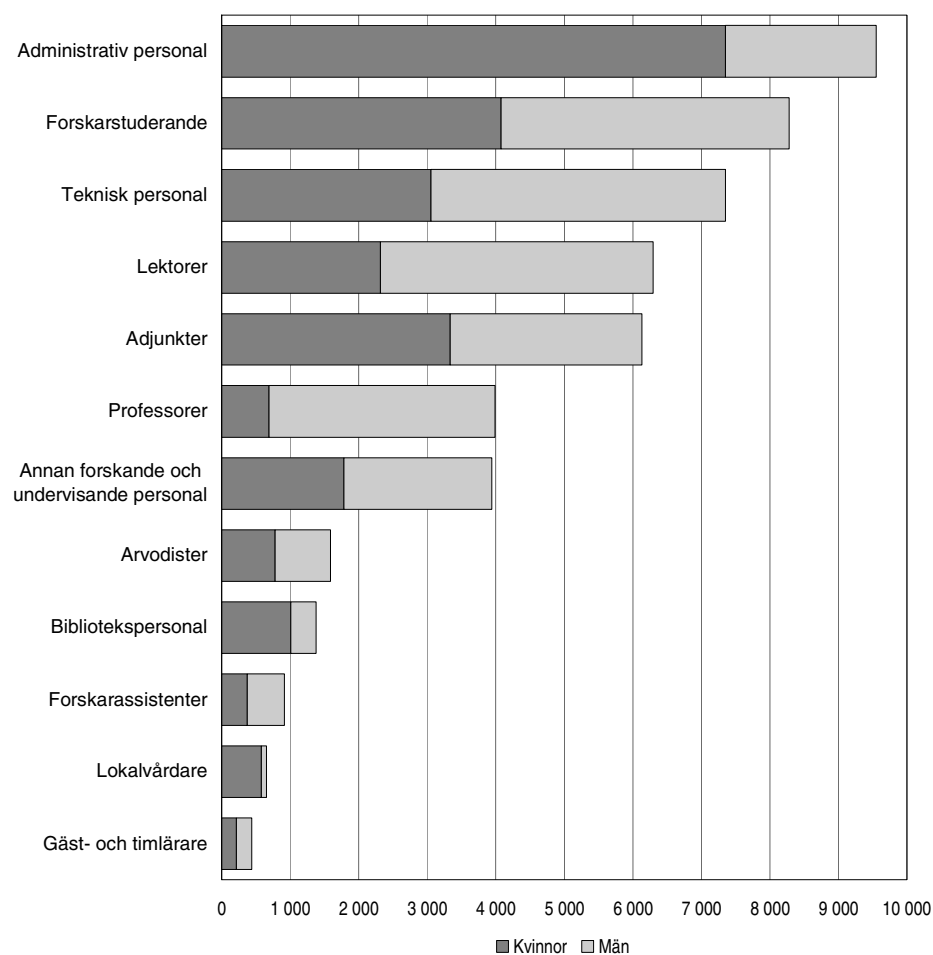
Vid universitet och högskolor förekommer ett stort antal tjänstebenanämningar som indelas i tolv kategorier. Dessa tjänstekategorier används vid redovisningen av lärosätenas personal.

Flest anställda finns i tjänstekategorin administrativ personal, 9 600 heltidspersoner. Den minsta kategorin är gäst- och timplärare inom vilken drygt 400 heltidspersoner är verksamma.

Totalt sett är könsfördelningen inom högskolan jämn, 51 procent kvinnor och 49 procent män, men könsfördelningen varierar mycket mellan olika tjänstekategorier. Högst andel kvinnor, 88 procent, finns bland lokalvårdarna, medan endast 17 procent av professorerna är kvinnor.

Förteckning över vilka tjänstebenanämningar som ingår i de olika tjänstekategorierna framgår av tabell 9, sidan 95 och framåt.

Antal heltidspersoner fördelade efter tjänstekategori och kön, år 2006



Nästan alla tjänstekategorier har ökat

Totalt har personalen vid universitet och högskolor ökat med 11 000 heltidspersoner sedan 1995, en ökning med 28 procent.

Professorerna har ökat från 2 000 till 4 000 heltidspersoner och har därmed fördubblats under perioden. Den stora ökningen beror främst på den reform som gjort det möjligt att befordra behöriga lektorer till professorer.

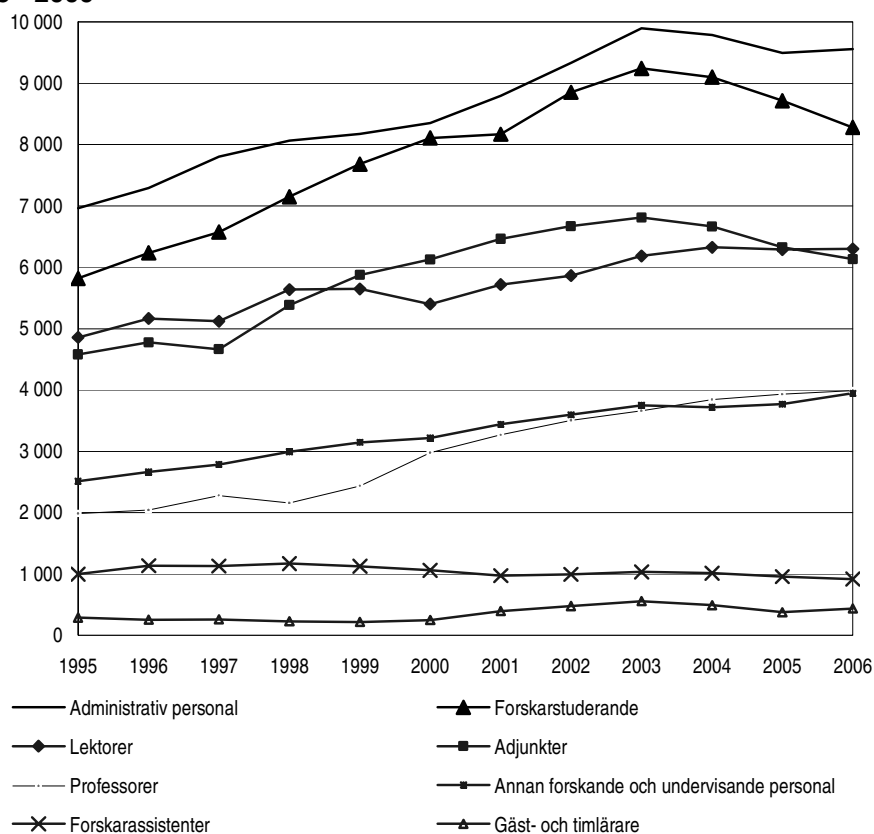
För lektorer och adjunkter var ökningen cirka 30 procent, från drygt 4 500 till drygt 6 000 heltidspersoner för vardera kategorin. Ökningen av adjunkter beror till stor del på införlivandet av vårdhögskolorna i de statliga lärosätena.

Annan forskande och undervisande personal (amanuens, forskare, forskningsassistent, postdoktor etc.) har ökat från 2 500 till 3 900.

Den administrativa personalen har ökat under samma period, med 37 procent, från 7 000 heltidspersoner till nästan 9 600.

Jämfört med 1995 har personalkategorin forskarassistenter minskat med cirka 8 procent och uppgår 2006 till drygt 900 heltidspersoner.

Antal heltidspersoner fördelade efter tjänstekategori under perioden 1995 - 2006



Undervisande och forskande personal

I gruppen undervisande och forskande personal ingår tjänstekategorierna:

- Professorer
- Forskarassistenter
- Lektorer
- Adjunkter
- Gäst- och timplärare
- Annan forskande och undervisande personal
- Teknisk och administrativ personal

Av den tekniska och administrativa personalen ingår endast de personer som är verksamma inom undervisning och forskning. Forskarstuderande räknas inte in i gruppen undervisande och forskande personal i denna redovisning.

Mer personal arbetar med undervisning och forskning

Antalet verksamma inom undervisning och forskning uppgick till 23 400 heltidspersoner under 2006. Det är en ökning med 7 procent jämfört med år 2001. Kvinnorna har ökat med 1 260, och männen med 220 heltidspersoner, vilket för kvinnorna motsvarar en ökning med 15 procent och för männen 2 procent.

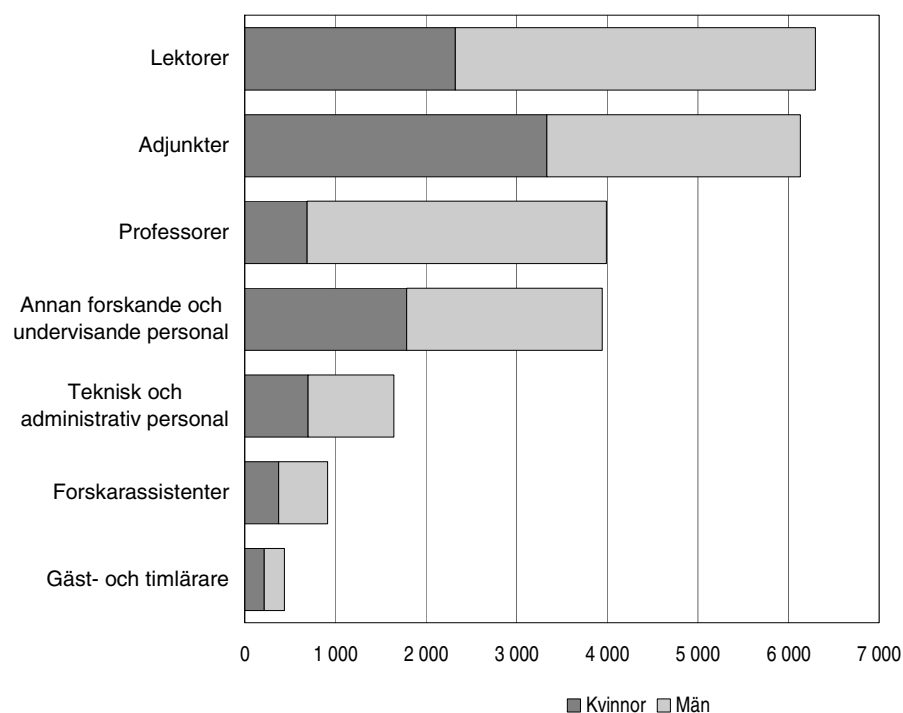
Den undervisande och forskande personalen (exklusive anställda forskarstuderande), utgör 45 procent av all personal vid landets universitet och högskolor vilket är i stort sett oförändrat jämfört med 2001.

De största personalkategorierna är lektorer och adjunkter med vardera drygt 6 000 heltidspersoner eller cirka 27 procent av den undervisande och forskande personalen.

Professorer och annan forskande och undervisande personal omfattar vardera knappt 4 000 heltidspersoner eller 17 procent av den undervisande och forskande personalen.

Den största ökningen av den undervisande och forskande personalen, omräknat till heltidspersoner, mellan åren 2001 och 2006 har ägt rum i personalkategorierna professorer och annan forskande och undervisande personal med en ökning på 22 respektive 15 procent. Kategorierna lektorer och gäst- och timplärare har ökat, med cirka 10 procent vardera. Bland adjunkterna har det skett en nedgång av personalen med 330 heltidspersoner, en minskning med 5 procent jämfört med år 2001.

Antal heltidspersoner bland den undervisande och forskande personalen fördelade efter tjänstekategori och kön, år 2006



Mest kvinnor inom vård- och lärarutbildning

Andelen kvinnor bland den undervisande och forskande personalen, omräknat till heltidspersoner, uppgår till 40 procent, vilket är en ökning med 3 procentenheter jämfört med 2001. Kvinnor återfinns i störst utsträckning inom vård- och lärarutbildningar medan männen är i majoritet inom de tekniska utbildningarna.

Tre högskolor har en majoritet av kvinnor bland den undervisande och forskande personalen. Det är Lärarhögskolan i Stockholm, 70 procent,

Högskolan Kristianstad, 57 procent och Malmö högskola, 53 procent. Karolinska institutet och Högskolan i Borås har en jämn könsfördelning.

De övriga lärosätena har en majoritet av män bland den undervisande och forskande personalen. Av de fem lärosäten som har lägst andel kvinnor bland den undervisande och forskande personalen är fyra tekniska högskolor. Vid sidan av de tekniska högskolorna har Lunds universitet låg andel kvinnor.

Universitet/högskolor¹ med högst respektive lägst andel kvinnor bland undervisande och forskande personal, år 2006

Universitet/högskola	Kvinnor (%)	Män (%)
Högst andel kvinnor		
Läraryhögskolan i Stockholm	70	30
Högskolan Kristianstad	57	43
Malmö högskola	53	47
Högskolan i Borås	50	50
Karolinska institutet	50	50
Lägst andel kvinnor		
Chalmers tekniska högskola	17	83
Kungl. Tekniska högskolan	19	81
Lunds universitet	32	68
Luleå tekniska universitet	34	66
Blekinge tekniska högskola	37	63

1) Avser universitet och högskolor med mer än 100 heltidspersoner bland den undervisande och forskande personalen.

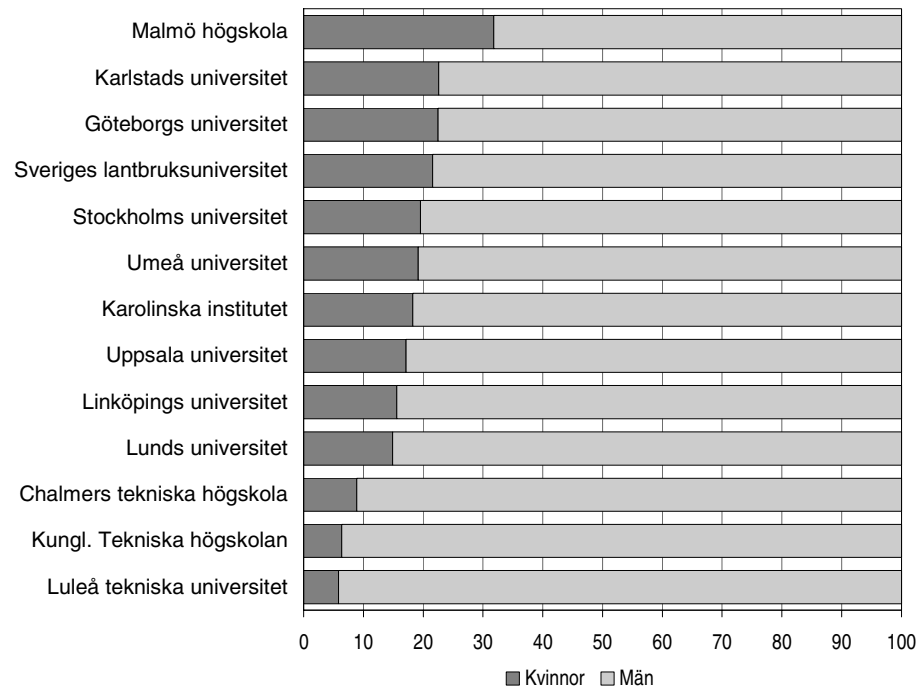
Könsfördelning per tjänstekategori

Tekniska högskolor har liten andel kvinnliga professorer

Könsfördelningen för respektive tjänstekategori är mycket ojämn. Av professorerna är endast 17 procent kvinnor. Under perioden 1995-2006 har andelen kvinnliga professorer ökat med 9 procentenheter, d.v.s. en ökning med ungefär 1 procentenhet per år

Lägst andel kvinnliga professorer (bland universitet och högskolor med mer än 25 heltidspersoner i tjänstekategorin) finns vid Handelshögskolan i Stockholm, 4 procent. Även Luleå tekniska universitet, Kungl. Tekniska högskolan och Chalmers tekniska högskola har låg andel kvinnliga professorer, under 10 procent.

Könsfördelning bland professorerna (heltidspersoner) vid de 13 största lärosätena¹, år 2006. Procent



1) Avser lärosäten med en personalstyrka om minst 1 000 heltidspersoner.

Nära två tredjedelar av lektorerna är män

Lektorerna utgör 27 procent av den undervisande och forskande personalen och uppgick år 2006 till 6 300 heltidspersoner.

Även tjänstekategorin lektorer domineras av män, 63 procent av lektorerna är män. Andelen kvinnor bland lektorerna har dock ökat med 8 procentenheter sedan år 2001, från 29 till 37 procent.

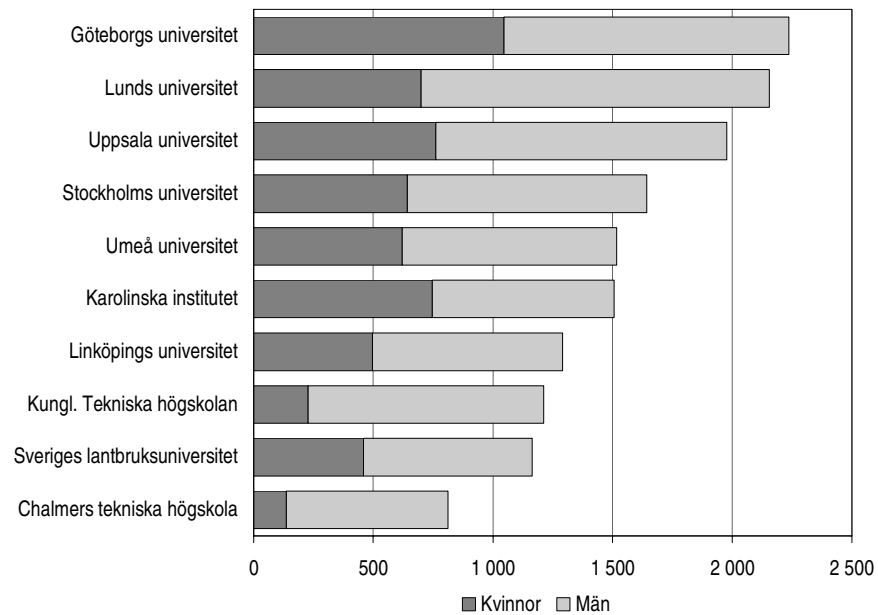
Lägst andel kvinnliga lektorer återfinns vid Kungl. Tekniska högskolan och Chalmers tekniska högskola, med 19 respektive 16 procent. Jämfört med 2001 är det en ökning med cirka 3 procentenheter av de kvinnliga lektorerna vid de båda högskolorna.

Av de större lärosätena har Lärarhögskolan i Stockholm den högsta andelen kvinnliga lektorer, 63 procent. Även Ersta Sköndal högskola har en majoritet av kvinnor bland lektorerna.

Göteborgs universitet har mest undervisande och forskande personal

Av all undervisande och forskande personal återfinns två tredjedelar vid de tio största lärosätena. Göteborgs universitet är det lärosäte som har flest heltidspersoner, 2 250, som arbetar med undervisning och forskning. Antalet har ökat med 270 heltidspersoner eller 14 procent jämfört med år 2001. Lunds och Uppsala universitet följer sedan med 2 150 respektive 2 000 heltidspersoner verksamma inom undervisning och forskning.

Antal undervisande och forskande personal (heltidspersoner) fördelade efter kön vid landets tio största universitet och högskolor, år 2006

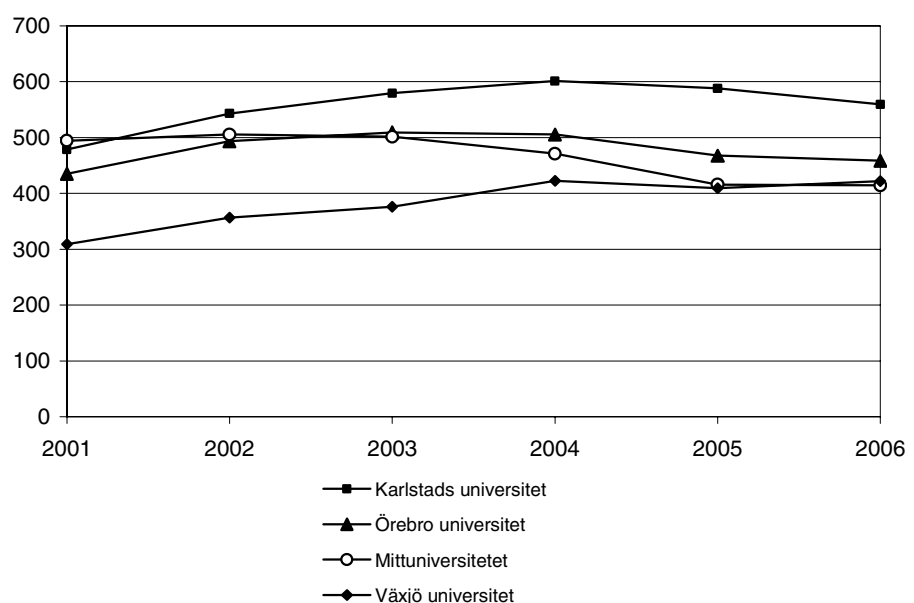


Undervisande och forskande personal ökar vid tre av de nya universiteten

Tre av de nya universiteten har haft en ökning av den undervisande och forskande personalen under perioden 2001 till 2006. Personalen vid Växjö universitet har ökat med 36 procent och ligger med 420 heltidspersoner i nivå med Mittuniversitetet som under samma tid minskat med 16 procent.

Personalen vid Karlstads universitet har ökat med 17 procent och är, med 560 heltidspersoner undervisande och forskande personal, störst av de nya universiteten. En del av ökningen beror på att Musikhögskolan Ingesund införlivades i Karlstads universitet.

Antal undervisande och forskande personal (heltidspersoner) vid de fyra nya universiteten under perioden 2001–2006



Bland övriga lärosäten kan man notera en stor ökning av den undervisande och forskande personalen vid Malmö högskola och Lärarhögskolan i Stockholm,

36 respektive 26 procent, mellan 2001 och 2006. Ökningen (nästan 60 heltidspersoner) av den undervisande och forskande personalen vid Lärarhögskolan kan helt hänföras till tjänstekategorin gäst- och timplärare och framför allt gästlärarna.

Handelshögskolan i Stockholm har dock minskat med 21 procent under motsvarande period. Det är framför allt tjänstekategorierna professor och lektor som minskat i antal. Under samma tidsperiod har den undervisande och forskande personalen minskat med cirka 100 heltidspersoner vid Umeå och Lunds universitet, vilket motsvarar en minskning med 6 respektive 4 procent.

För närmare studium av den undervisande och forskande personalen fördelade efter universitet/högskola, kön och tjänstekategori se tabell 3 sidan 66 och framåt.

Vetenskapsområde

Lärosätena har redovisat all personal per vetenskapsområde. Sedan 2001 finns uppgifter om vetenskapsområde för all personal vid universitet och högskolor. Högskolans personal redovisas på sex "vetenskapsområden":

- Humanistisk-samhällsvetenskapligt
- Medicinskt
- Naturvetenskapligt
- Tekniskt
- SLU
- Gemensamt/övrigt

Sveriges lantbruksuniversitet ligger genom sin departementstillhörighet utanför indelningen i vetenskapsområden. I denna redovisning hänförs lärosätet till ett eget "vetenskapsområde" benämnt SLU.

Den tekniska och administrativa personalen har fördelats efter vetenskapsområde om det finns en klar anknytning till något vetenskapsområde. Personal som inte har någon tydlig anknytning har kodats till gemensamt/övrigt vetenskapsområde. En stor del av den undervisande och forskande personalen hör till vetenskapsområdet gemensamt/övrigt vilket kan bero på att de är verksamma inom ett temaämne eller har arbetsuppgifter som inte kan knytas till ett specifikt vetenskapsområde.

För en utförligare definition av vetenskapsområde se avsnittet Fakta om statistiken sidan 109.

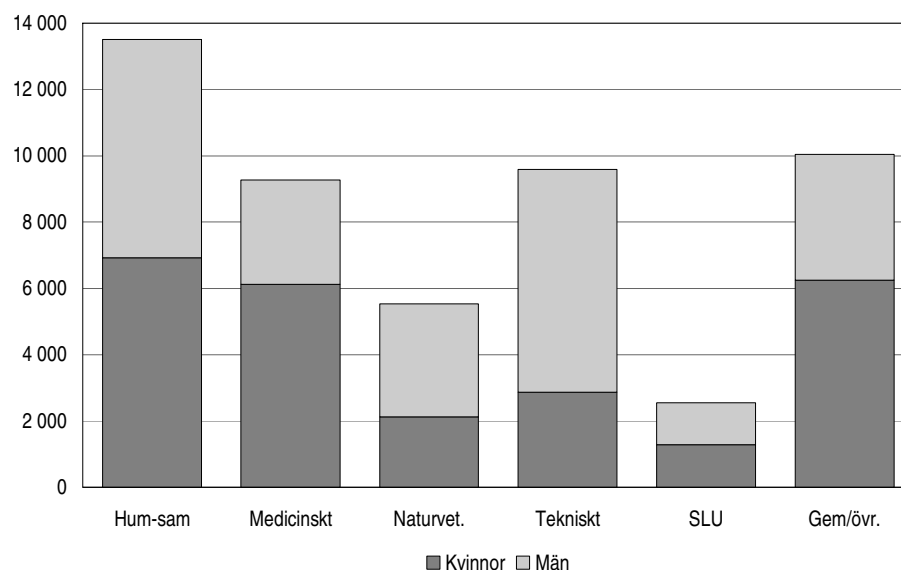
Antal anställda och könsfördelning per vetenskapsområde

Flest anställda inom humanistisk-samhällsvetenskapligt vetenskapsområde

Antalet anställda vid universitet och högskolor totalt är 50 500 heltidspersoner. Könsfördelningen är 51 procent kvinnor och 49 procent män.

Humanistisk-samhällsvetenskapligt vetenskapsområde har mest personal, 13 500 heltidspersoner, vilket utgör 27 procent av den totala personalen. Därefter följer, med knappt 20 procent vardera, vetenskapsområdena gemensamt/övrigt med 10 000, tekniskt, 9 600 och medicinskt med 9 300 heltidspersoner. Naturvetenskapligt vetenskapsområde omfattar 5 500 heltidspersoner eller 11 procent. Personalen vid "vetenskapsområdet" SLU uppgår till 2 600 heltidspersoner, vilket motsvarar 5 procent av den totala personalen.

Antal heltidspersoner fördelade efter vetenskapsområde och kön, år 2006



Den största andelen kvinnor bland personalen finns vid medicinskt och gemensamt/övrigt vetenskapsområde, 66 respektive 62 procent. Dessa områden domineras av vårdutbildningar respektive administration.

Vid tekniskt och naturvetenskapligt vetenskapsområde är andelen män störst, 70 respektive 62 procent. Könsfördelningen inom vetenskapsområdena humanistisk-samhällsvetenskapligt och SLU är jämn.

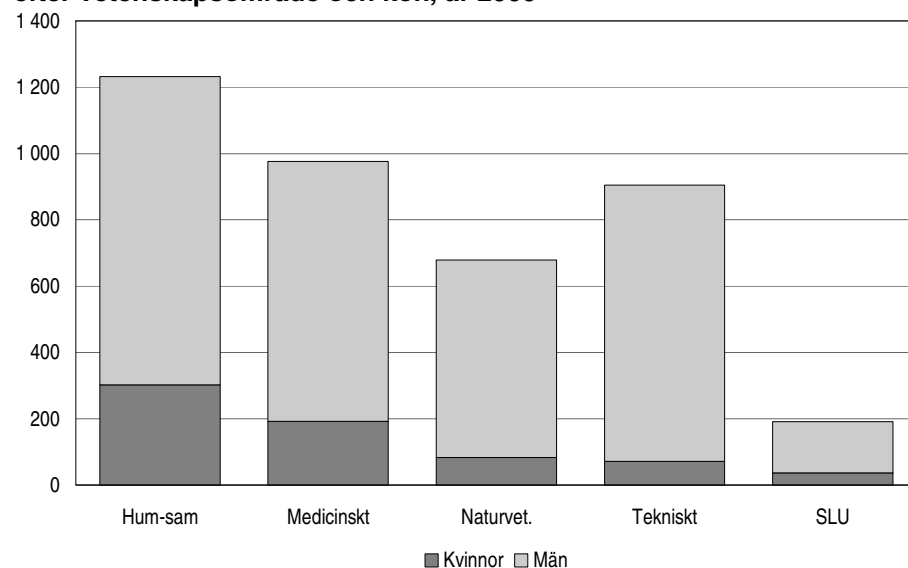
Undervisande och forskande personal fördelad efter vetenskapsområde, högskola och kön

Flest professorer inom humanistisk-samhällsvetenskapligt vetenskapsområde

Totalt uppgår antalet professorer till 4 000 heltidspersoner. Andelen kvinnor bland professorerna utgör 17 procent.

Humanistisk-samhällsvetenskapligt är det vetenskapsområde som har flest professorer, 1 230 heltidspersoner, en ökning med 270 heltidspersoner eller 28 procent sedan 2001. Medicinskt vetenskapsområde följer därefter med 980 heltidspersoner. Mer än hälften av professorerna återfinns inom dessa två områden och drygt 70 procent av de kvinnliga professorerna är verksamma inom dessa vetenskapsområden.

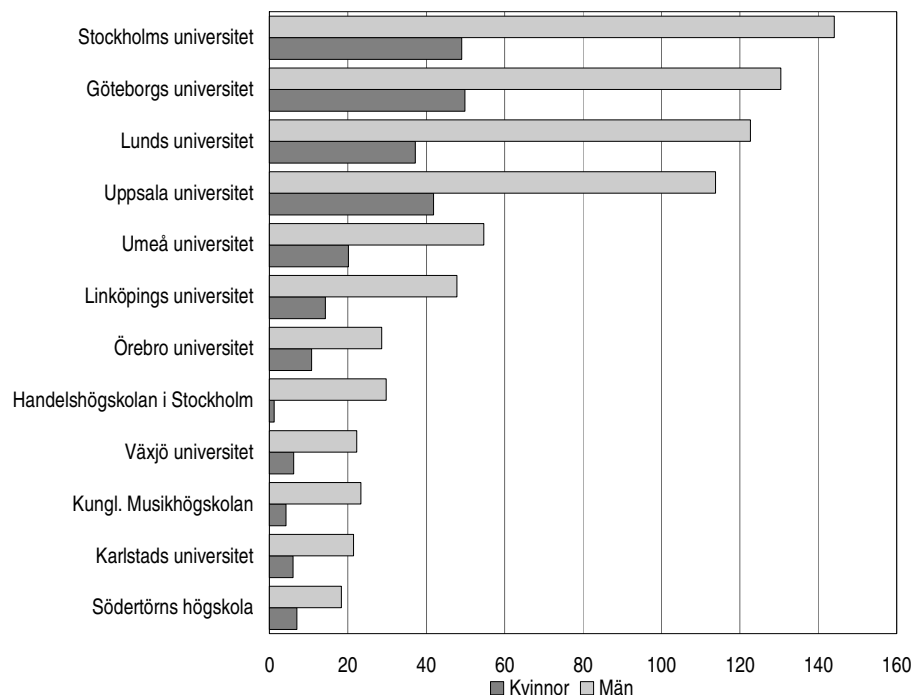
Antal professorer (heltidspersoner) fördelade efter vetenskapsområde och kön, år 2006



Inom humanistisk-samhällsvetenskapligt vetenskapsområde är 25 procent av professorerna kvinnor och inom medicinskt, 20 procent. Jämfört med år 2001 är det en ökning med 4 respektive 5 procentenheter av andelen kvinnliga professorer inom dessa två vetenskapsområden. Andelen kvinnliga professorer inom vetenskapsområdena naturvetenskapligt och SLU är något lägre respektive högre än genomsnittet.

Flest professorer inom humanistisk-samhällsvetenskapligt vetenskapsområde finns vid Stockholms universitet, 190 heltidspersoner. Även Göteborgs, Lunds och Uppsala universitet har relativt många professorer inom humanistisk-samhällsvetenskapligt vetenskapsområde, 160-180 heltidspersoner. För samtliga dessa universitet ligger andelen kvinnor nära 25 procent. Handelshögskolan i Stockholm har den lägsta andelen kvinnliga professorer, 4 procent.

Antal professorer¹ (heltidspersoner) inom humanistisk-samhällsvetenskapligt vetenskapsområde fördelade efter lärosäte och kön, år 2006



1) Avser lärosäten med professorer med minst 25 heltidspersoner inom vetenskapsområdet.

Få kvinnliga professorer inom tekniskt vetenskapsområde

Andelen kvinnliga professorer inom tekniskt vetenskapsområde är mycket liten, 8 procent. Andelen har ökat med 2 procentenheter sedan 2001. Kungl. Tekniska högskolan och Chalmers tekniska högskola har flest professorer, 250 respektive 150 heltidspersoner, varav 6 procent är kvinnor. Andelen kvinnliga professorer är högre inom tekniskt vetenskapsområde vid Lunds universitet, 14 procent, än vid de tekniska högskolorna.

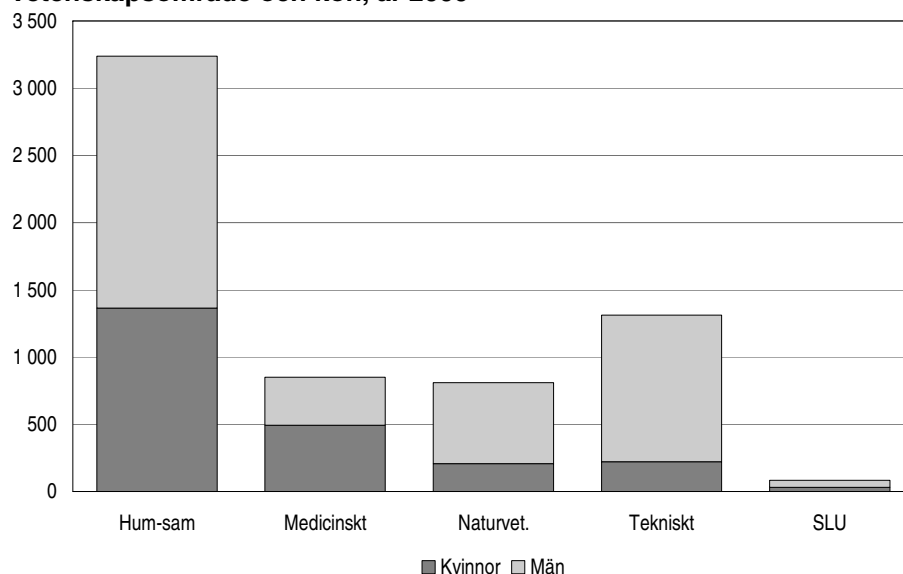
Flest professorer inom naturvetenskapligt vetenskapsområde finns vid Uppsala universitet, 170 heltidspersoner. Även Stockholms, Lunds och Göteborgs universitet har mer än 100 professorer. Inom naturvetenskapligt vetenskapsområde har Lunds universitet lägst andel kvinnliga professorer med 7 procent. Vid Umeå och Uppsala universitet är motsvarande andel 10 procent. Sedan år 2001 har inte andelen kvinnliga professorer förändrats särskilt mycket utom vid Umeå och Stockholms universitet där andelen ökat med 6 respektive 4 procentenheter.

Vid Karolinska institutet återfinns en knapp tredjedel, 310 heltidspersoner, av samtliga professorer inom medicinskt vetenskapsområde och andelen kvinnor bland professorerna uppgår till 17 procent. Vid Göteborgs, Lunds, Uppsala och Umeå universitet uppgår antalet professorer inom medicinskt vetenskapsområde till mer än 100 heltidspersoner. Störst andel kvinnliga professorer inom medicinskt vetenskapsområde återfinns vid Linköpings och Umeå universitet med 23 respektive 21 procent.

Hälften av lektorerna finns inom humanistisk-samhällsvetenskapligt vetenskapsområde

Flest lektorer återfinns inom humanistisk-samhällsvetenskapligt vetenskapsområde med 3 200 heltidspersoner och det motsvarar hälften av alla lektorer. Jämfört med 2001 har antalet lektorer ökat med 640 heltidspersoner eller 25 procent inom detta område.

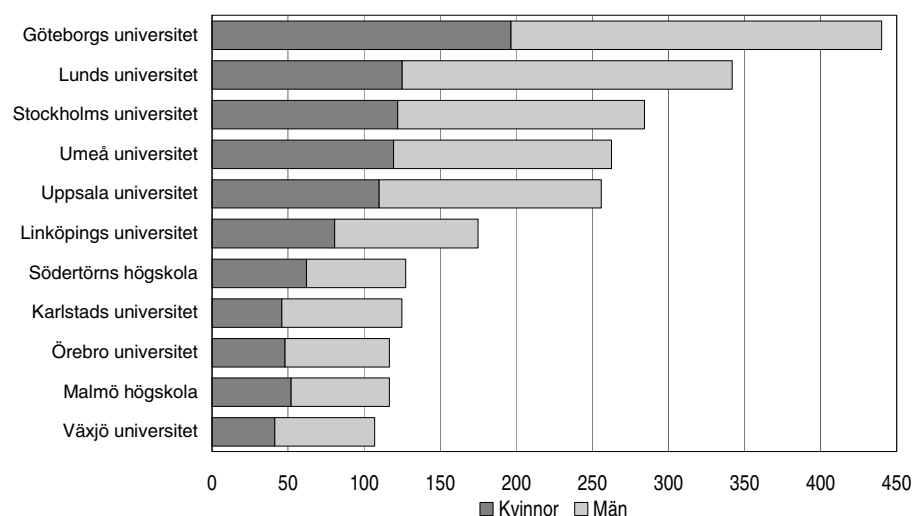
Antal lektorer (heltidspersoner) fördelade efter vetenskapsområde och kön, år 2006



Flest lektorer inom humanistisk-samhällsvetenskapligt vetenskapsområde har Göteborgs universitet, 440 heltidspersoner. Därefter följer Lunds och Stockholms universitet med drygt 340 respektive 280 anställda lektorer.

Malmö högskola och universiteten i Karlstad, Växjö och Örebro uppvisar de största ökningarna sedan år 2001 av antalet lektorer inom humanistisk-samhällsvetenskapligt vetenskapsområde, (ökning mellan 38 och 80 procent).

Antal lektorer¹ (heltidspersoner) inom humanistisk-samhällsvetenskapligt vetenskapsområde fördelade efter lärosäte och kön, år 2006



1) Avser lärosäten med minst 75 heltidspersoner inom vetenskapsområdet.

Tekniskt vetenskapsområde har 1 300 anställda lektorer, vilket motsvarar en femtedel av samtliga lektorer. De flesta finns vid de tekniska högskolorna, Chalmers tekniska högskola och Kungl. Tekniska högskolan med 270 respektive 240 heltidspersoner. Därefter kommer Linköpings universitet med 150. Vid dessa tre lärosäten återfinns hälften av lektorerna som är verksamma inom tekniskt vetenskapsområde.

Medicinskt och naturvetenskapligt vetenskapsområde har ungefär lika många lektorer, drygt 800 heltidspersoner. Jämfört med år 2001 har medicinskt vetenskapsområde ökat 10 procent medan naturvetenskapligt minskat 13 procent.

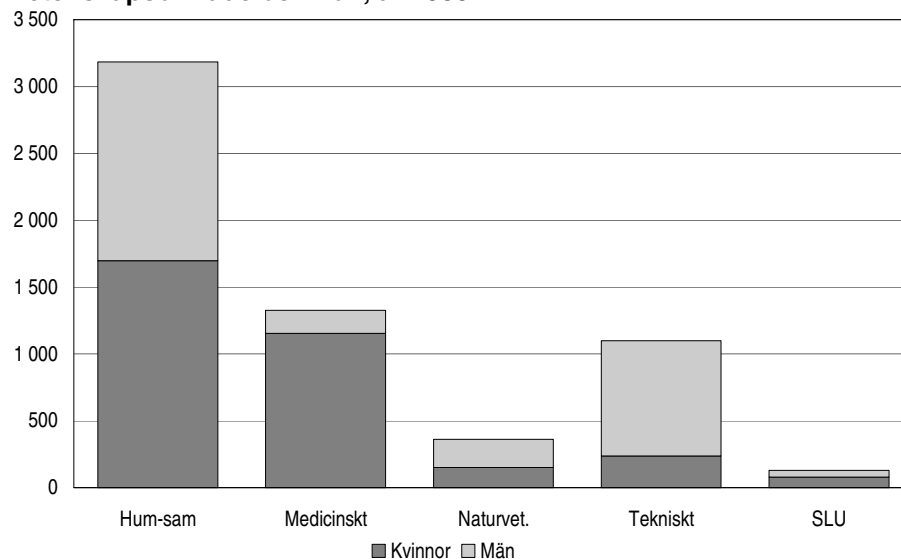
Andelen kvinnor av samtliga lektorer är 37 procent. Den största andelen kvinnliga lektorer återfinns inom medicinskt vetenskapsområde där 58 procent av lektorerna är kvinnor, vilket är en ökning med 9 procentenheter sedan 2001. Inom humanistisk-samhällsvetenskapligt vetenskapsområde är 42 procent av lektorerna kvinnor. Jämfört med år 2001 innebär det en ökning med 7 procentenheter. Vid tekniskt och naturvetenskapligt vetenskapsområde är en betydligt mindre andel av lektorerna kvinnor, 17 respektive 26 procent.

Antalet adjunkter fortsätter att minska

Adjunkterna utgör 26 procent av den undervisande och forskande personalen och uppgick år 2006 till 6 100 heltidspersoner. Sedan 2001 har antalet adjunkter minskat med 5 procent. Mer än hälften av adjunkterna, 3 200 heltidspersoner, återfinns inom humanistisk-samhällsvetenskapligt vetenskapsområde. Det är det enda vetenskapsområde där antalet adjunkter inte minskat sedan 2001.

Medicinskt vetenskapsområde omfattar 1 300 heltidspersoner, en minskning med 130 heltidspersoner eller 9 procent jämfört med 2001. Även tekniskt vetenskapsområde, med 1 100 heltidspersoner, har minskat, 12 procent, jämfört med 2001.

Antal adjunkter (heltidspersoner) fördelade efter vetenskapsområde och kön, år 2006



Bland samtliga adjunkter är könsfördelningen relativt jämn, 54 procent är kvinnor. Däremot varierar könsfördelningen mycket mellan vetenskapsområdena. Inom medicinskt vetenskapsområde är endast 13 procent av adjunkterna män medan andelen kvinnliga adjunkter inom tekniskt vetenskapsområde uppgår till 22 procent. Den stora andelen kvinnor bland adjunkterna inom medicinskt vetenskapsområde beror på att vårdhögskolornas personal hör

till detta område och en stor del av den personalen utgörs av kvinnliga adjunkter.

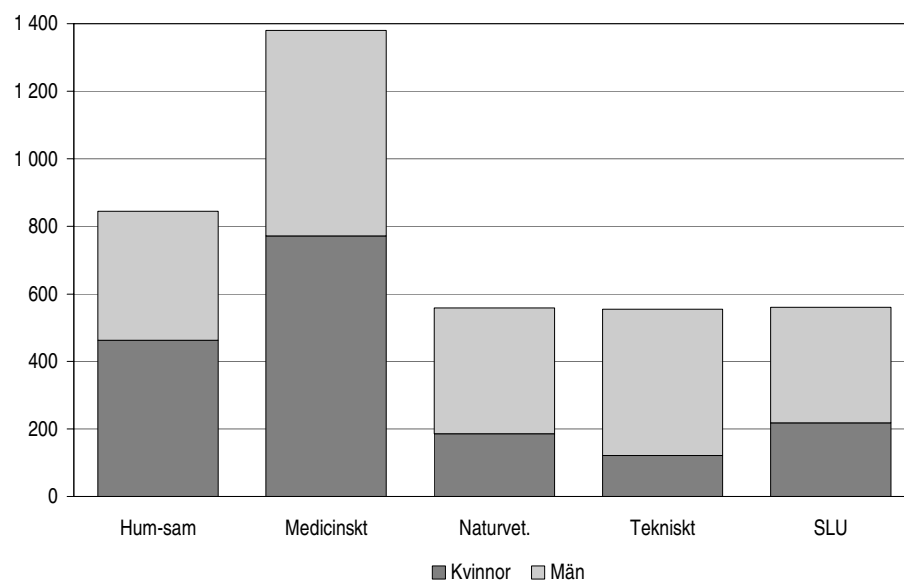
Mest annan forskande och undervisande personal inom medicinskt vetenskapsområde

Tjänstekategorin annan forskande och undervisande personal utgör 17 procent av samtlig undervisande och forskande personal och uppgick år 2006 till 3 900 heltidspersoner. Sedan 2001 har antalet annan forskande och undervisande personal ökat med 15 procent.

Flest annan forskande och undervisande personal, 1 380 heltidspersoner finns inom medicinskt vetenskapsområde, vilket är en ökning med 350 heltidspersoner eller 34 procent sedan 2001. Mer än hälften av denna personal, 790 heltidspersoner, återfinns vid Karolinska institutet. Det är en ökning med 160 heltidspersoner eller 25 procent jämfört med 2001 och det är framför allt tjänstebemärkningarna forskare och postdoktor som blivit fler vid Karolinska institutet. Även vid Göteborgs och Uppsala universitet finns mycket personal i denna tjänstekategori, 220 respektive 170 heltidspersoner.

Inom humanistisk-samhällsvetenskapligt vetenskapsområde finns 850 heltidspersoner i kategorin annan forskande och undervisande personal. Dock har antalet minskat med 60 heltidspersoner eller 6 procent jämfört med 2001. Göteborgs och Stockholms universitet har mest personal i denna personalkategori, 230 respektive 210 heltidspersoner.

Antal annan forskande och undervisande personal (heltidspersoner) fördelade efter vetenskapsområde och kön, år 2006



Vid "vetenskapsområdet" SLU tillhör en relativt stor andel, en dryg femtedel, av personalstyrkan tjänstekategorin annan forskande och undervisande personal, 560 heltidspersoner, en ökning med 4 procent jämfört med år 2001.

Nationellt forskningsämnesområde

Sedan 2001 finns det uppgifter om nationellt forskningsämnesområde för den undervisande och forskande personalen vid universitet och högskolor. Endast den undervisande och forskande personalen är fördelad efter nationellt forskningsämne. I denna redovisning har anställda forskarstuderande exkluderats.

För en utförligare definition av nationellt forskningsämnesområde se avsnittet Fakta om statistiken sidan 109. Förteckningen finns som tabell 10 sidan 104.

Den undervisande och forskande personalen (bl.a. en del professorer, lektorer och adjunkter) som inte är verksam inom något forskningsämne redovisas under ingen ämneskod.

De tolv nationella forskningsämnesområdena är:

- Humaniora och religionsvetenskap
- Rättsvetenskap/juridik
- Samhällsvetenskap
- Matematik
- Naturvetenskap
- Teknikvetenskap
- Skogs- och jordbruksvetenskap samt landskapsplanering
- Medicin
- Odontologi
- Farmaci
- Veterinärmedicin
- Övriga forskningsområden

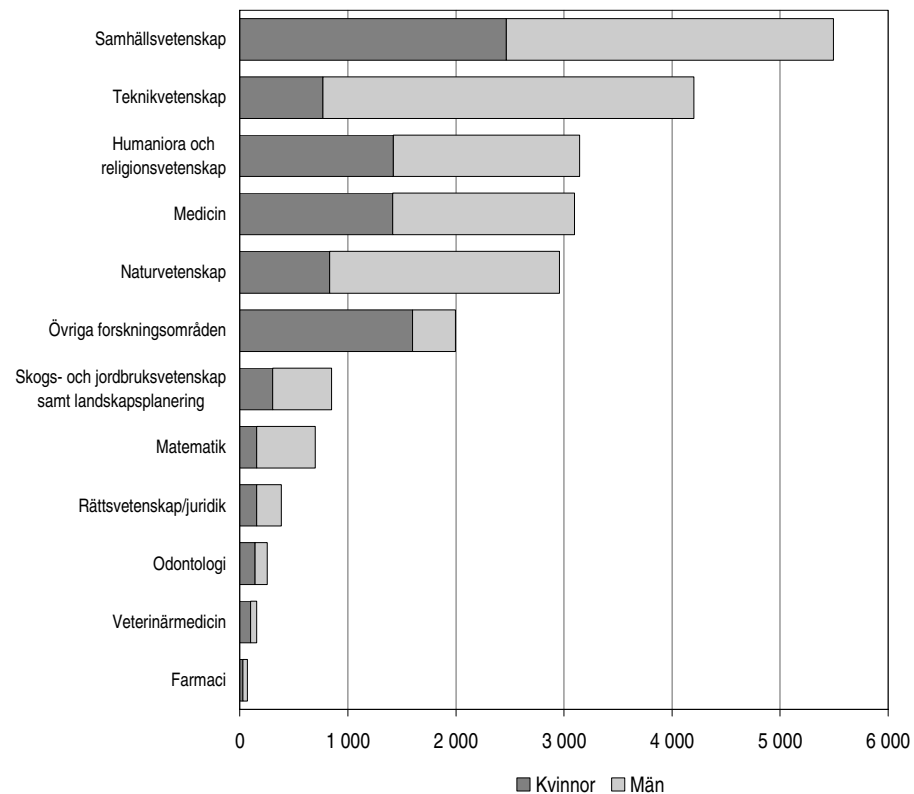
Mest undervisande och forskande personal inom samhällsvetenskap

Den personal som är verksam inom undervisning och forskning uppgår totalt till 23 400 heltidspersoner. Sedan 2001 har det skett en ökning med 7 procent.

Nästan en fjärdedel av samtlig undervisande och forskande personal återfinns inom ämnesområdet samhällsvetenskap, 5 500 heltidspersoner. Jämfört med 2001 har dessa ökat med 500 heltidspersoner eller 10 procent. Det är framför allt lektorer och professorer som ökat. Till forskningsämnesområdet samhällsvetenskap hör bl.a. ämnesgrupperna socialvetenskap och ekonomi.

Det näst största ämnesområdet är teknikvetenskap med drygt 4 200 heltidspersoner, en ökning med 170 heltidspersoner eller 4 procent jämfört med 2001. Till ämnesområdet teknikvetenskap hör bl.a. ämnesgrupperna informationsteknik, kemiteknik och teknisk mekanik.

Antal undervisande och forskande personal (heltidspersoner) fördelade efter forskningsämnesområde och kön, år 2006



Även ämnesområdena humaniora och religionsvetenskap, medicin och naturvetenskap har mycket undervisande och forskande personal, 2 900-3 100 heltidspersoner.

De minsta forskningsämnesområdena är farmaci, veterinärmedicin och odontologi med 70, 160 respektive 260 heltidspersoner.

Mellan åren 2001 och 2006 har den största procentuella ökningen av den undervisande och forskande personalen ägt rum inom ämnesområdena rättsvetenskap/juridik, 15 procent, och medicin, 12 procent. Inom veterinärmedicin och matematik har den undervisande och forskande personalen däremot minskat under samma period, 10 respektive 9 procent.

Tre fjärdedelar av ämnesområdena är mansdominerade

Det ämnesområde som har störst andel kvinnor, 80 procent, bland den undervisande och forskande personalen är ämnesområdet övriga forskningsområden. Till detta ämnesområde hör bl.a. vårdvetenskap som i mycket stor utsträckning är kvinnodominerat. Även inom de mindre forskningsämnesområdena veterinärmedicin och odontologi är kvinnorna i majoritet, 63 respektive 56 procent.

De övriga nio ämnesområdena domineras av män. Den undervisande och forskande personalen inom teknikvetenskap, matematik och naturvetenskap utgörs till mer än 70 procent av män.

För en fullständig redovisning av den undervisande och forskande personalen fördelade efter forskningsämnesområde, se tabell 4 sidan 70 och framåt.

Forskningsämnesområde fördelat efter tjänstekategori och kön

Inom ämnesområdet medicin återfinns flest professorer

Antalet professorer har ökat inom samtliga forskningsämnesområden, utom odontologi, jämfört med 2001. Den största procentuella ökningen, 56 procent, av antalet professorer (omräknade till heltidspersoner) har ägt rum inom övriga forskningsområden. Under samma period har antalet professorer även ökat inom forskningsämnesområdena humaniora och religionsvetenskap samt naturvetenskap, 27 respektive 26 procent.

Professorerna utgör 17 procent av den undervisande och forskande personalen, vilket är en ökning med 2 procentenheter jämfört med år 2001.

Medicin är det forskningsämnesområde som har flest professorer, 840 heltidspersoner. Professorerna utgör 27 procent av den undervisande och forskande personalen inom medicin.

Ämnesområdena teknikvetenskap och naturvetenskap följer därefter med 770 respektive 700 heltidspersoner bland professorerna. Andelen professorer av den undervisande och forskande personalen vid dessa två ämnesområden uppgår till 18 respektive 24 procent.

Antal professorer (heltidspersoner) fördelade efter forskningsämnesområde och kön, år 2006

Forskningsämnesområde	Samtliga	Kvinnor	Män
Samtliga	3 989	688	3 301
Humaniora och religionsvetenskap	526	146	379
Rättsvetenskap/juridik	75	20	55
Samhällsvetenskap	602	121	481
Matematik	127	6	120
Naturvetenskap	703	95	609
Teknikvetenskap	768	59	709
Skogs- och jordbruksvet. samt landskapsplanering	132	22	110
Medicin	844	139	705
Odontologi	55	10	45
Farmaci	21	4	17
Veterinärmedicin	32	7	25
Övriga forskningsområden	101	55	46
Ingen ämneskod	4	3	1

Inom de flesta forskningsämnesområden är könsfördelningen bland professorerna mycket ojämn. Endast inom övriga forskningsområden återfinns det en majoritet kvinnliga professorer, 55 procent, vilket är en ökning med 5 procentenheter jämfört med år 2001. Den stora andelen kvinnliga professorer inom detta område beror på att professorerna inom ämnesgruppen vårdvetenskap till stor del är kvinnor.

Ämnesområdena humaniora och religionsvetenskap och rättsvetenskap/juridik har de näst största andelarna kvinnliga professorer, med 28 respektive 27 procent.

Inom ämnesområdena matematik och teknikvetenskap är endast 5 respektive 8 procent av professorerna kvinnor.

Flest lektorer inom samhällsvetenskap

Av samtlig undervisande och forskande personal utgör lektorerna 27 procent. Samhällsvetenskap är det ämnesområde som har flest lektorer, 1 900 heltidspersoner, vilket utgör cirka en tredjedel av den undervisande och forskande personalen inom ämnesområdet.

Teknikvetenskap respektive humaniora och religionsvetenskap följer därefter med 1 100 anställda lektorer vardera. Matematik är det forskningsämnesområde som har den största andelen lektorer, 45 procent, bland den undervisande och forskande personalen.

Antalet lektorer har sedan 2001 ökat mest inom tre ämnesområden: samhällsvetenskap, övriga forskningsområden samt humaniora och religionsvetenskap. Ökningen uppgår till 390, 190 respektive 150 heltidspersoner. Inom naturvetenskap har antalet lektorer däremot minskat med 160 heltidspersoner eller 19 procent.

Antal lektorer (heltidspersoner) fördelade efter forskningsämnesområde och kön, år 2006

Forskningsämnesområde	Samtliga	Kvinnor	Män
Samtliga	6 296	2 320	3 976
Humaniora och religionsvetenskap	1 110	486	624
Rättsvetenskap/juridik	127	47	80
Samhällsvetenskap	1 922	769	1 153
Matematik	314	67	247
Naturvetenskap	652	164	488
Teknikvetenskap	1 134	192	942
Skogs- och jordbruksvet. samt landskapsplanering	58	21	37
Medicin	379	151	228
Odontologi	64	36	28
Farmaci	22	7	15
Veterinärmedicin	18	9	9
Övriga forskningsområden	490	369	121
Ingen ämneskod	7	3	4

Lägst andel kvinnliga lektorer återfinns, liksom bland professorerna, inom teknikvetenskap och matematik med 17 respektive 21 procent. Tre fjärdedelar av lektorerna inom kategorin övriga forskningsområden är kvinnor. Även odontologi har en majoritet, 57 procent, kvinnliga lektorer. Inom odontologi har andelen kvinnliga lektorer ökat med 14 procentenheter sedan 2001.

Antalet adjunkter ökar inom medicin

Adjunkterna omfattar 6 100 heltidspersoner, vilket är 26 procent av den undervisande och forskande personalen,

De flesta adjunkter, 70 procent, återfinns inom tre forskningsämnesområden: samhällsvetenskap, övriga forskningsområden och teknikvetenskap. Inom samhällsvetenskap finns flest verksamma adjunkter, 2 000 heltidspersoner, vilket motsvarar en tredjedel av samtliga adjunkter och drygt hälften är kvinnor. En stor procentuell ökning, 29 procent, av antalet adjunkter har ägt rum inom ämnesområdet medicin under perioden 2001-2006. Det omvända gäller ämnesområdena matematik och naturvetenskap, som båda minskat med

22 procent. Under motsvarande period har samtliga adjunkter minskat med 5 procent.

Könsfördelningen bland adjunkterna är jämn inom de flesta större forskningsämnesområden. Endast inom teknik, medicin och övriga forskningsområden avviker den markant. Andelen kvinnliga adjunkter inom övriga forskningsområden och medicin uppgår till 86 respektive 81 procent medan motsvarande andel inom teknikvetenskap är 21 procent.

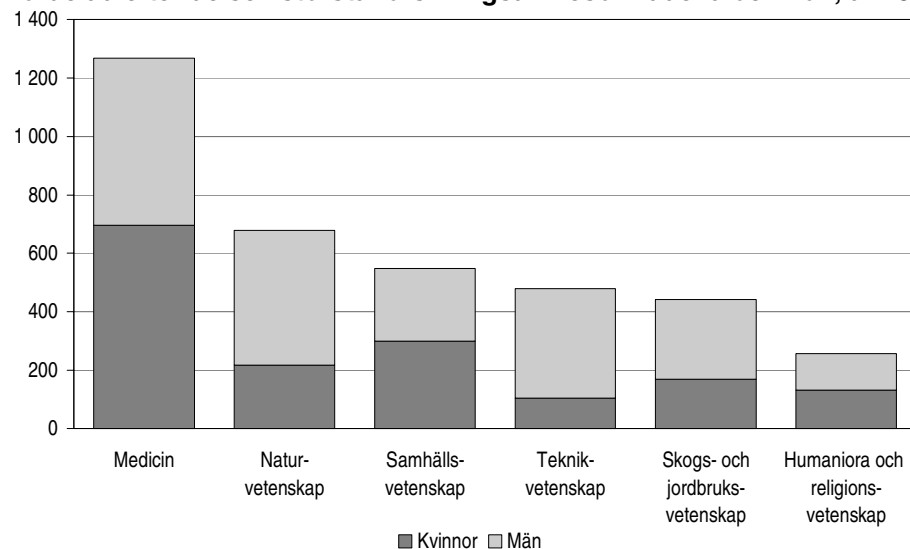
Stor ökning av annan forskande och undervisande personal inom medicin och naturvetenskap

Tjänstekategorin annan forskande och undervisande personal uppgår till 3 900 heltidspersoner, vilket är 17 procent av den undervisande och forskande personalen. Sedan 2001 har denna kategori ökat med 15 procent.

En tredjedel av personalen i tjänstekategorin annan forskande och undervisande personal, 1 200 heltidspersoner, är verksam inom forskningsämnesområdet medicin. Näst största område är naturvetenskap, 700 heltidspersoner. Båda dessa har ökat med cirka 35 procent sedan år 2001. Antalet heltidspersoner inom området humaniora och religionsvetenskap har minskat med 22 procent, och uppgår till knappt 300 heltidspersoner.

Av de större forskningsämnesområdena är kvinnorna i majoritet inom medicin och samhällsvetenskap medan teknik- och naturvetenskap domineras av män.

Antal annan forskande och undervisande personal (heltidspersoner) fördelad efter de sex största forskningsämnesområdena och kön, år 2006



Den tekniska och administrativa personalen vid landets universitet och högskolor som arbetar med undervisning och forskning uppgår till 1 600 heltidspersoner. Denna personalkategori domineras av forskningsingenjörer, projektassistenter och projektledare.

Tre fjärdedelar av den tekniska och administrativa personal som arbetar med undervisning och forskning finns inom de tre forskningsämnesområdena teknikvetenskap, naturvetenskap och medicin.

Nationell forskningsämnesgrupp

I den nationella förteckningen över forskningsämnesområdena återfinns grupper av ämnen på en lägre indelningsnivå, nationell forskningsämnesgrupp. Till exempel kan forskningsämnesområdet samhällsvetenskap delas upp i forskningsämnesgrupperna ekonomi, socialvetenskap, statistik, data- och systemvetenskap samt övrig samhällsvetenskap. Den undervisande och forskande personalen kan även studeras på en mer detaljerad nivå för flera forskningsämnesgrupper, dock inte alla. Läs mer om detta i avsnittet Fakta om statistiken sidan 109.

Socialvetenskap är den största forskningsämnesgruppen

Socialvetenskap är den största forskningsämnesgruppen med 3 300 heltidspersoner och är därmed dubbelt så stor som den närmast följande ämnesgrupp som är vårdvetenskap med 1 600 heltidspersoner. Till ämnesgruppen socialvetenskap hör bl.a. forskningsämnena pedagogik, sociologi och statsvetenskap.

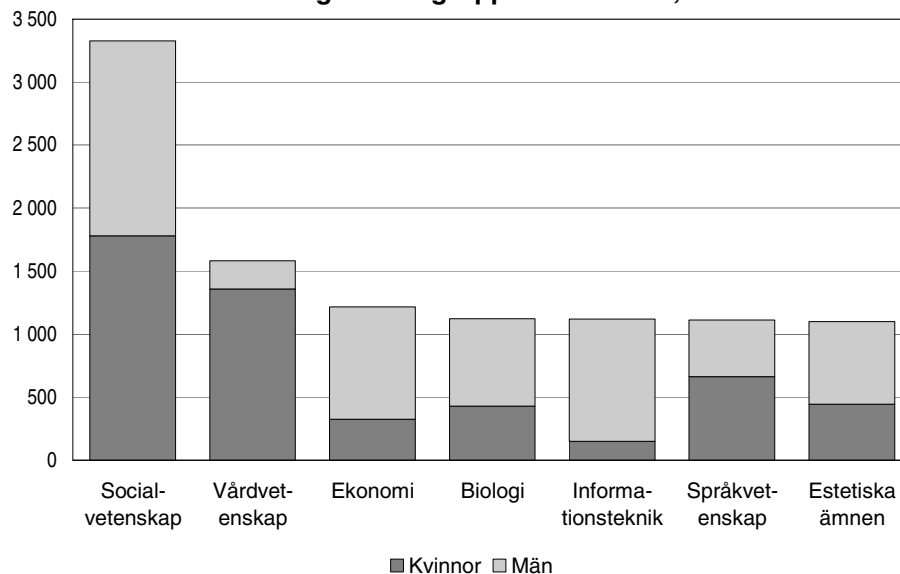
Övriga forskningsämnesgrupper med mer än 1 000 heltidspersoner är ekonomi, biologi, informationsteknik, språkvetenskap och estetiska ämnen. Dessa är i det närmaste lika stora.

Flera ämnesgrupper har mindre än 100 heltidspersoner som arbetar med undervisning och forskning, t.ex. äldre och åldrande, etnicitet och genus.

Sedan 2001 har den undervisande och forskande personalen ökat mest inom forskningsämnesgruppen medicin, 60 procent (avser ämnesgrupper med minst 100 heltidspersoner). Huvuddelen av den ökningen har ägt rum i personalkategorierna annan forskande och undervisande personal samt teknisk och administrativ personal som undervisar och forskar.

Även inom ämnesgruppen industriell teknik och ekonomi har den undervisande och forskande personalen ökat relativt mycket, 33 procent, under perioden 2001-2006. Inom ämnesgruppen psykiatri har den undervisande och forskande personalen minskat med 20 procent. Teknisk fysik, morfologi, statistik samt data- och systemvetenskap har alla minskat med 17 procent under samma period.

Antal undervisande och forskande personal (heltidspersoner) fördelade efter de största forskningsämnesgrupperna och kön, år 2006



Forskningsämnesgrupp fördelat efter tjänstekategori och kön

Kvinnliga professorer i majoritet inom vårdvetenskap

Endast inom forskningsämnesgruppen vårdvetenskap finns det fler kvinnliga än manliga professorer. Detta avser ämnesgrupper med fler än 25 heltidspersoner bland professorerna. Andelen kvinnliga professorer inom vårdvetenskap uppgår till 72 procent. Ämnesgruppen språkvetenskap har också en relativt hög andel kvinnliga professorer, 40 procent, och en majoritet, 60 procent, kvinnor bland den undervisande och forskande personalen. Övriga ämnesgrupper har lägre än 30 procent kvinnor bland professorerna.

De forskningsämnesgrupper som har lägst andel kvinnliga professorer återfinns inom teknikvetenskap. Inom ämnesgruppen elektroteknik, elektronik och fotonik är samtliga professorer män. En mycket liten andel av den undervisande och forskande personalen inom denna ämnesgrupp är kvinnor, 7 procent. Inom tio ämnesområden uppgår andelen manliga professorer till 90 procent eller mer.

Större forskningsämnesgrupper¹ med högst respektive lägst andel kvinnliga professorer (heltidspersoner), år 2006. Procent

Forskningsämnesgrupp	Antal	Kvinnor (%)	Män (%)
Högst andel kvinnor			
Vårdvetenskap	54	72	28
Språkvetenskap	155	40	60
Rättsvetenskap/juridik	75	27	73
Socialvetenskap	318	27	73
Övrig samhällsvetenskap	44	26	74
Lägst andel kvinnor			
Elektroteknik, elektronik och fotonik	64	0	100
Informationsteknik	188	3	97
Teknisk mekanik	106	4	96
Matematik	127	5	95
Teknisk materialvetenskap	55	5	95

1) Avser forskningsämnesgrupper med minst 25 heltidspersoner bland professorerna.

Stor andel kvinnliga lektorer inom vårdvetenskap och språkvetenskap

Könsfördelningen bland lektorerna följer samma mönster som bland professorerna. En stor andel av lektorerna inom vårdvetenskap är kvinnor, 80 procent. Inom språkvetenskap är en majoritet, 60 procent, av lektorerna kvinnor. Även odontologi har en majoritet kvinnliga lektorer.

Inom forskningsämnesgruppen elektroteknik, elektronik och fotonik är endast 7 procent av lektorerna kvinnor. Även inom ämnesgrupperna teknisk mekanik och fysik är en liten andel, 12 procent, av lektorerna kvinnor.

För närmare studium av den undervisande och forskande personalen fördelade efter forskningsämnesgrupp, kön och tjänstekategori se tabell 4 sidan 70 och framåt.

Åldersfördelning

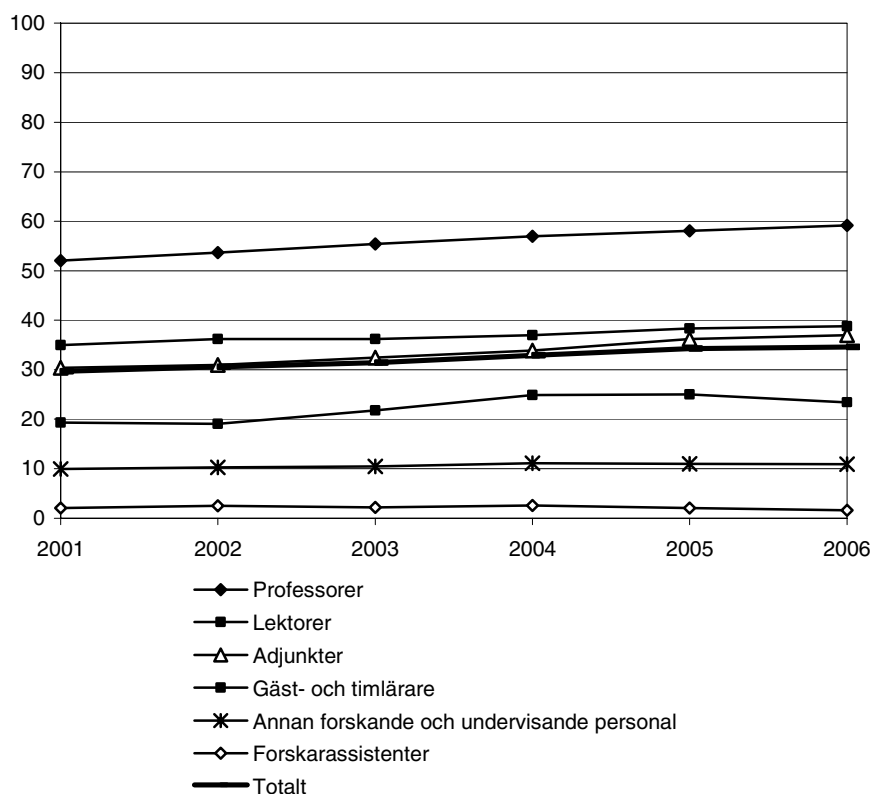
Åldrande personal

I detta avsnitt redovisas personalens ålder. De anställda forskarstuderande är exkluderade ur redovisningen. Av alla anställda är nästan hälften äldre än 50 år. Vid en gruppering i åldersgrupper återfinns flest anställda i åldern 60 år och äldre, 17 procent, samt 55–59 år, 15 procent. Sedan 2001 har andelen i åldern 60 år och äldre ökat med 7 procentenheter och i gruppen 55-59 år med 2 procentenheter. Personalen i dessa åldersgrupper är huvudsakligen administrativ personal, professorer, adjunkter och lektorer.

Anställda som är yngre än 40 år utgör 31 procent av personalen vid universitet och högskolor. Den andelen har inte förändrats nämnvärt de senaste åren.

Andelen av den undervisande och forskande personalen som är 60 år och äldre har ökat markant, från 11 procent till 18 procent sedan 2001.

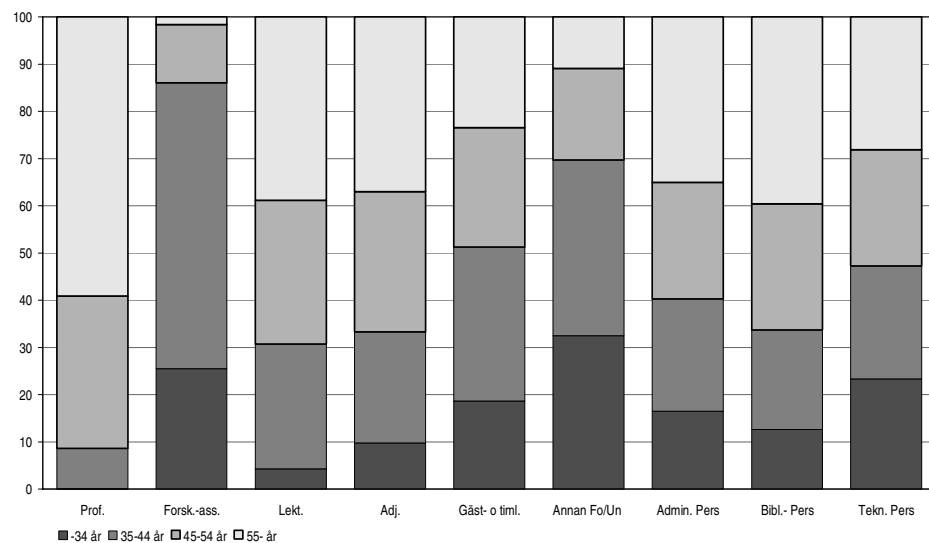
Andel undervisande och forskande personal som är 55 år eller äldre, per tjänstekategori, perioden 2001 – 2006. Procent



En tredjedel av den undervisande och forskande personalen är 55 år eller äldre

Bland den undervisande och forskande personalen är en tredjedel 55 år och äldre. Sedan 2001 har andelen 55 år och äldre ökat med 5 procentenheter. Alla tjänstekategorier har ökat utom forskarassistenter och arvodister. Andelen arvodister i åldern 55 år och äldre har minskat med 15 procentenheter under perioden.

Av de olika undervisande och forskande tjänstekategorierna är professorerna äldst och forskarassistenterna yngst. Bland professorerna är 59 procent 55 år eller äldre och 35 procent är 60 år eller äldre. Endast 2 procent av professorerna är yngre än 40 år. Forskarassistenterna utgörs till 85 procent av personer yngre än 45 år.

Åldersfördelning per tjänstekategori, år 2006. Procent

För närmare studium av åldersfördelningen se tabellerna 5, 6 och 7 sidorna 75, 80 och 89. Den sistnämnda tabellen är ett komplement till tabell 5 såtillvida att personalen redovisas efter födelseår. I detta SM redovisas endast antalet anställda per födelseår på totalnivån för respektive tjänstekategori.

Åldersfördelning per vetenskapsområde**Personalen yngst inom tekniskt vetenskapsområde**

Tekniskt vetenskapsområde har störst andel anställda som är yngre än 40 år, 32 procent, medan humanistisk-samhällsvetenskapligt har minst andel under 40 år, 24 procent. Inom medicinskt och humanistisk-samhällsvetenskapligt vetenskapsområde är 36 procent av personalstyrkan 55 år eller äldre. Personalen som är 55 år och däröver har ökat (4-6 procentenheter) vid samliga vetenskapsområden sedan år 2001.

Andelen professorerna inom tekniskt vetenskapsområde som är yngre än 55 år har sedan 2001 minskat med 7 procentenheter och utgör 48 procent. Inom humanistisk-samhällsvetenskapligt vetenskapsområde är professorerna äldre, 65 procent av professorerna är 55 år eller äldre, vilket är en ökning med 5 procentenheter av andelen äldre professorer sedan 2001.

Inom medicinskt vetenskapsområde är lektorerna äldst, 47 procent är 55 år och däröver, vilket är en ökning med 10 procentenheter sedan år 2001. Vid tekniskt och naturvetenskapligt vetenskapsområde är en mindre andel av lektorerna (30 respektive 32 procent) 55 år eller äldre.

Åldersfördelning per forskningsämnesområde**Störst andel äldre inom övriga forskningsområden**

Ämnesområdena som har den största andelen äldre, (55 år eller äldre) undervisande och forskande personal är övriga forskningsområden, 45 procent, följt av samhällsvetenskap 39 procent. Minst andel äldre finns inom skogs- och jordbruksvetenskap samt landskapsplanering, 25 procent.

Ämnesområdena övriga forskningsområden och odontologi har störst andel äldre bland sina professorer. Inom dessa områden är 74 respektive 71 procent av professorerna 55 år och däröver. Andelen äldre professorer blir även allt fler inom samhällsvetenskap. De utgör 67 procent av professorerna, vilket är en ökning med 5 procentenheter jämfört med år 2001.

Den åldersfördelning, fördelat efter ämnesområde, som finns bland professorerna gäller också till stor del bland lektorerna. Inom övriga forskningsområden är hälften av lektorerna 55 år eller äldre. Inom humaniora och religionsvetenskap har andelen äldre lektorer ökat med 10 procentenheter jämfört med år 2001 och utgör 40 procent av lektorerna. De största andelarna lektorer under 40 år finns inom matematik och naturvetenskap, 22 respektive 21 procent.

Andel professorer, lektorer och totalt¹ som är 55 år eller äldre fördelade efter forskningsämnesområde, år 2006. Procent

Forskningsämnesområde	Professorer (%)	Lektorer (%)	Totalt (%)
Samtliga	59	39	34
Humaniora och religionsvetenskap	64	40	35
Rättsvetenskap/juridik	46	34	27
Samhällsvetenskap	67	44	39
Matematik	50	34	37
Naturvetenskap	53	32	29
Teknikvetenskap	52	29	28
Skogs- och jordbruksvetenskap samt landskapsplanering	57	33	25
Medicin	62	42	30
Odontologi	71	40	37
Farmaci	52	30	27
Veterinärmedicin	66	58	27
Övriga forskningsområden	74	49	45
Ingen ämneskod	100	43	38

1) Med totalt avses den undervisande och forskande personalen exklusive forskarstuderande, se tabell 6 sidan 80 och framåt.

Utbildningsnivå

Med forskarutbildning avses doktorsexamen, licentiatexamen eller övrig forskarutbildning som högsta utbildningsnivå. Kategorin övrig forskarutbildning består huvudsakligen av utländsk doktorsutbildning.

För en utförligare beskrivning av utbildningsnivå se avsnittet Fakta om statistiken sidan 109.

I en sammanräknad grupp av professorer, forskarassistenter, lektorer, adjunkter, gäst- och timplärare samt annan och undervisande och forskande personalen har 61 procent en forskarutbildning. Bland kvinnorna i gruppen har 50 procent en forskarutbildning och bland männen är motsvarande andel 69 procent. Under perioden 2001 till 2006 har andelen forskarutbildade kvinnor ökat med 10 och män med 4 procentenheter.

Av de forskarutbildade har 81 procent avlagt doktorsexamen, 13 procent licentiatexamen och 6 procent övrig forskarutbildning.

Utbildningsnivå per vetenskapsområde

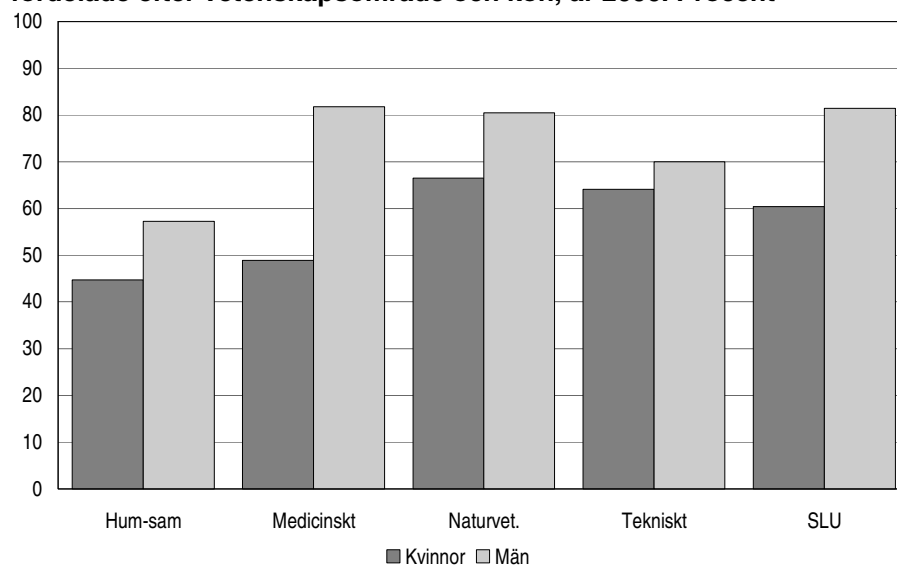
Hög andel forskarutbildade undervisande och forskande personal inom vetenskapsområdena naturvetenskap och SLU

Det naturvetenskapliga vetenskapsområdet har den största andelen undervisande och forskande personal med en forskarutbildning, 77 procent. Även "vetenskapsområdet" SLU har en hög andel forskarutbildade, 73 procent.

Humanistisk-samhällsvetenskapligt vetenskapsområde har den lägsta andelen forskarutbildade, 51 procent. Detta beror på att man har relativt många adjunkter anställda och att de konstnärliga utbildningarna huvudsakligen redovisas inom detta område.

Inom medicinskt vetenskapsområde är det en stor skillnad, 33 procentenheter, mellan andelen forskarutbildade kvinnor respektive män bland den undervisande och forskande personalen. Denna skillnad beror huvudsakligen på att kvinnorna är i en stor majoritet bland adjunkterna, som i liten utsträckning har forskarutbildning då detta inte krävs för denna tjänstekategori.

Andel undervisande och forskande personal med en forskarutbildning fördelade efter vetenskapsområde och kön, år 2006. Procent



Utbildningsnivå per tjänstekategori och kön

Nio av tio professorer forskarutbildade

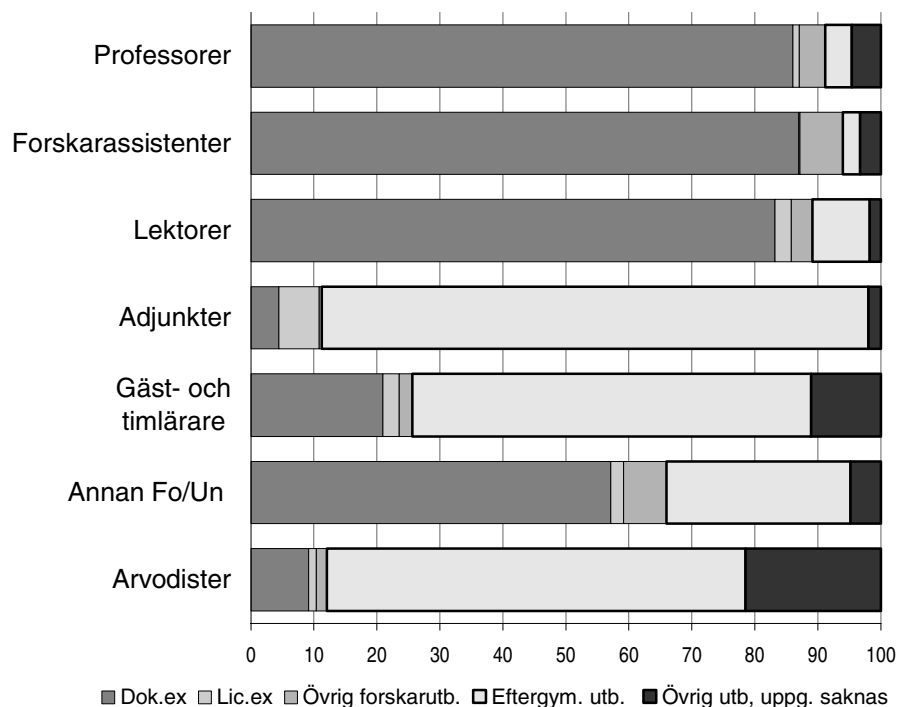
Av professorerna har 91 procent en forskarutbildning. Andelen kvinnor med en forskarutbildning bland professorerna uppgår till 88 procent och för männen 92 procent.

Vid de tio lärosäten som har flest anställda saknar 6 procent av professorerna en forskarutbildning. Vid övriga universitet och högskolor saknar 18 procent av professorerna en forskarutbildning och det är särskilt professorerna vid de konstnärliga högskolorna som saknar en forskarutbildning.

Av samtliga lektorer är 89 procent forskarutbildade. Vid de tio lärosäten som har flest anställda har 92 procent av lektoreorna en forskarutbildning. Motsvarande andel bland lektoreorna vid övriga lärosäten är 85 procent. Endast en liten andel, 11 procent, av adjunkterna har en forskarutbildning.

Inom tjänstekategorin annan forskande och undervisande personal har en relativt stor andel, två tredjedelar, en forskarutbildning. Andelen kvinnor med en forskarutbildning i denna tjänstekategori uppgår till 60 procent och bland männen är motsvarande andel 71 procent.

Utbildningsnivå bland undervisande och forskande personal per tjänstekategori år 2006. Procent



Högst andel forskarutbildade professorer inom medicinskt och naturvetenskapligt vetenskapsområde

En stor andel av professorerna inom vetenskapsområdena medicin och naturvetenskap har en forskarutbildning, 97 respektive 94 procent.

Andelen professorer med en forskarutbildning inom humanistisk-samhällsvetenskapligt vetenskapsområde uppgår till 85 procent. Det är en relativt låg andel jämfört med övriga vetenskapsområden. Detta beror på att de konstnärliga utbildningarna huvudsakligen redovisas inom detta område vilket drar ned andelen forskarutbildade. Jämfört med 2001 har andelen kvinnliga

professorer inom humanistisk-samhällsvetenskapligt vetenskapsområde, med forskarutbildning minskat med 4 procentenheter, från 84 till 80 procent, medan andelen för män varit nära 87 procent under hela perioden.

De kvinnliga professorerna inom tekniskt vetenskapsområde och SLU har i högre grad än männen forskarutbildning. Differensen ligger i båda fallen under 2 procentenheter. Från 2001 har andelen kvinnor med forskarutbildning inom tekniskt vetenskapsområde ökat med 11 procentenheter medan andelen för män ökat med 1 procentenhet.

Medicinskt och naturvetenskapligt vetenskapsområde har störst andel lektorer med en forskarutbildning, 96 respektive 94 procent. Det är inte några större förändringar jämfört med föregående år.

Andelen annan forskande och undervisande personal med en forskarutbildning inom tekniskt vetenskapsområde uppgår till 77 procent. Det är en ökning med 1 procentenhet jämfört med år 2005 och en ökning med 13 procentenheter sedan 2003. En förklaring till denna stora ökning är att antalet amanuenser minskat medan tjänstebenämningen forskare har ökat. Det är mycket vanligt att forskare har doktorerat medan det är mindre vanligt att amanuenser har det. Andelen kvinnor med en forskarutbildning uppgår till 78 procent inom denna kategori, vilket är en ökning med 3 procentenheter jämfört med året innan.

Inom "vetenskapsområdet" SLU har en stor andel annan forskande och undervisande personal en forskarutbildning, 71 procent, vilket är en ökning med 3 procentenheter jämfört med år 2001. Annan forskande och undervisande personal inom humanistisk-samhällsvetenskapligt vetenskapsområde har betydligt mindre andel forskarutbildade jämfört med de övriga vetenskapsområdena, 50 procent. Dock är det en ökning med 14 procentenheter jämfört med år 2001.

Sveriges universitet och högskolor hösten 2006

Universitet

Uppsala universitet
Lunds universitet
Göteborgs universitet
Stockholms universitet
Umeå universitet
Linköpings universitet
Karolinska institutet
Kungl. Tekniska högskolan
Chalmers tekniska högskola*
Luleå tekniska universitet
Handelshögskolan i Stockholm*
Sveriges lantbruksuniversitet
Karlstads universitet
Mittuniversitetet
Växjö universitet
Örebro universitet

Högskolor med vetenskapsområde

Blekinge tekniska högskola
Högskolan i Jönköping**
Högskolan i Kalmar
Malmö högskola
Mälardalens högskola

Övriga högskolor

Gymnastik- och idrottshögskolan
Högskolan i Borås
Högskolan Dalarna
Högskolan på Gotland
Högskolan i Gävle
Högskolan i Halmstad
Högskolan Kristianstad
Högskolan i Skövde
Högskolan Väst
Lärarhögskolan i Stockholm
Södertörns högskola

Konstnärliga högskolor

Danshögskolan
Dramatiska institutet
Konstfack
Kungl. Konsthögskolan
Kungl. Musikhögskolan i Stockholm
Operahögskolan i Stockholm
Teaterhögskolan i Stockholm
Beckmans Designhögskola*
Stockholms Musikpedagogiska Institut*

Övriga enskilda utbildningsanordnare

Center för Kognitiv Psykoterapi o Utb. i Göteborg¹
Ericastiftelsen
Ersta Sköndal högskola
Gammelkroppa skogsskola
Göteborgs Psykoterapi Institut¹
Johannelunds teologiska högskola
Linnéstadens Psykoterapi Institut¹
Otterhällans institut¹
Psykoterapisällskapet i Stockholm AB¹
Röda korsets högskola
S:t Lukas¹
Sophiahemmet Högskola
Stockholms akademi för psykoterapiutbildning¹
Svenska institutet för kognitiv psykoterapi¹
Svenska psykoanalytiska institutet¹
Svenska psykoanalytiska sällskapet¹
Teologiska Högskolan, Stockholm
Örebro Teologiska Högskola

* Enskild utbildningsanordnare

** Enskild utbildningsanordnare med rätt att bedriva viss forskarutbildning

1) Under de senaste åren har ett antal utbildningsanordnare fått rätt att utfärda psykoterapeutexamen och har därigenom kommit att räknas som utbildningsanordnare av högskoleutbildning. För de i tabblån uppräknade anordnarna finns uppgifter redovisade i detta statistiska meddelande

Tabeller

Teckenförklaring

Explanation of symbols

–	Noll	Zero
0	Mindre än 0,5	Less than 0.5
0,0	Mindre än 0,05	Less than 0.05
..	Uppgift inte tillgänglig eller för osäker för att anges	Data not available
.	Uppgift kan inte förekomma	Not applicable
*	Preliminär uppgift	Provisional figure

1A. Antal anställda fördelade efter kön och tjänstekategori 1995-2006**1A. Number of employees by sex and type of employment 1995-2006**

År	Kön	Tjänstekategori											Totalt	
		PROF	FoAss	LEKT	ADJ	GTL	AFU	FoSt	ADM	BIBL	TEK	LOK		ARV
1995														
	Kvinnor	172	278	1 175	2 347	184	1 191	2 147	6 253	877	3 731	1 081	2 888	22 324
	Män	2 005	752	4 135	2 894	332	2 001	4 130	1 755	375	4 484	122	3 230	26 215
	Totalt	2 177	1 030	5 310	5 241	516	3 192	6 277	8 008	1 252	8 215	1 203	6 118	48 539
1996														
	Kvinnor	193	349	1 311	2 468	144	1 222	2 544	6 500	920	3 720	989	2 976	23 336
	Män	2 068	828	4 310	2 940	284	2 122	4 313	1 800	365	4 535	103	3 217	26 885
	Totalt	2 261	1 177	5 621	5 408	428	3 344	6 857	8 300	1 285	8 255	1 092	6 193	50 221
1997														
	Kvinnor	270	396	1 297	2 383	159	1 357	2 824	6 828	925	3 667	923	2 808	23 837
	Män	2 250	771	4 247	2 896	310	2 120	4 507	2 088	367	4 522	105	3 108	27 291
	Totalt	2 520	1 167	5 544	5 279	469	3 477	7 331	8 916	1 292	8 189	1 028	5 916	51 128
1998														
	Kvinnor	261	451	1 487	3 064	128	1 463	3 281	6 968	1 016	3 732	939	3 008	25 798
	Män	2 129	775	4 583	2 996	234	2 221	4 733	2 101	407	4 758	106	3 212	28 255
	Totalt	2 390	1 226	6 070	6 060	362	3 684	8 014	9 069	1 423	8 490	1 045	6 220	54 053
1999														
	Kvinnor	319	443	1 554	3 412	142	1 540	3 598	7 102	1 037	3 761	910	2 519	26 337
	Män	2 352	727	4 510	3 195	190	2 246	4 984	2 078	393	4 916	110	2 497	28 198
	Totalt	2 671	1 170	6 064	6 607	332	3 786	8 582	9 180	1 430	8 677	1 020	5 016	54 535
2000														
	Kvinnor	414	422	1 576	3 615	177	1 598	3 931	7 316	1 099	3 871	873	2 391	27 283
	Män	2 840	680	4 234	3 283	236	2 285	5 113	2 018	410	4 932	102	2 319	28 452
	Totalt	3 254	1 102	5 810	6 898	413	3 883	9 044	9 334	1 509	8 803	975	4 710	55 735
2001														
	Kvinnor	493	408	1 822	3 865	349	1 810	4 072	7 687	1 150	3 867	895	3 355	29 773
	Män	3 068	611	4 335	3 445	393	2 367	5 067	2 144	411	4 996	107	3 259	30 203
	Totalt	3 561	1 019	6 157	7 310	742	4 177	9 139	9 831	1 561	8 863	1 002	6 614	59 976
2002														
	Kvinnor	534	393	1 997	4 068	398	1 880	4 527	8 190	1 159	4 022	862	3 177	31 207
	Män	3 269	645	4 334	3 560	468	2 432	5 344	2 300	415	5 113	116	3 057	31 053
	Totalt	3 803	1 038	6 331	7 628	866	4 312	9 871	10 490	1 574	9 135	978	6 234	62 260
2003														
	Kvinnor	592	418	2 229	4 272	534	1 974	4 794	8 707	1 152	4 057	755	3 014	32 498
	Män	3 401	661	4 526	3 582	542	2 525	5 558	2 599	410	5 210	82	2 746	31 842
	Totalt	3 993	1 079	6 755	7 854	1 076	4 499	10 352	11 306	1 562	9 267	837	5 760	64 340
2004														
	Kvinnor	676	422	2 384	4 208	479	2 004	4 888	8 595	1 129	3 881	748	2 918	32 332
	Män	3 524	632	4 547	3 503	485	2 437	5 345	2 541	407	5 056	71	2 713	31 261
	Totalt	4 200	1 054	6 931	7 711	964	4 441	10 233	11 136	1 536	8 937	819	5 631	63 593
2005														
	Kvinnor	718	413	2 489	3 956	393	2 068	4 906	8 294	1 120	3 680	711	2 654	31 402
	Män	3 604	598	4 470	3 336	361	2 461	4 976	2 402	397	4 773	81	2 590	30 049
	Totalt	4 322	1 011	6 959	7 292	754	4 529	9 882	10 696	1 517	8 453	792	5 244	61 451
2006														
	Kvinnor	751	399	2 625	3 948	411	2 173	4 717	8 386	1 107	3 448	679	3 976	32 620
	Män	3 665	574	4 388	3 243	467	2 584	4 693	2 548	398	4 640	84	3 661	30 945
	Totalt	4 416	973	7 013	7 191	878	4 757	9 410	10 934	1 505	8 088	763	7 637	63 565

Förklaring till tjänstekategorierna:

PROF = Professor, **FoAss** = Forskarassistent, **LEKT** = Lektor, **ADJ** = Adjunkt, **GTL** = Gäst- och timlärare, **AFU** = Annan forskande och undervisande personal, **FoSt** = Forskarstuderande, **ADM** = Administrativ personal, **BIBL** = Bibliotekspersonal, **TEK** = Teknisk personal, **LOK** = Lokalvårdare och **ARV** = Arvodist

1B. Antal anställda, omräknade till heltidspersoner, fördelade efter kön och tjänstekategori 1995-2006

1B. Number of employees (FTE) by sex and type of employment 1995-2006

År	Kön	Tjänstekategori											Totalt	
		PROF	FoAss	LEKT	ADJ	GTL	AFU	FoSt	ADM	BIBL	TEK	LOK		ARV
1995														
	Kvinnor	160	267	1 037	1 996	94	892	1 939	5 430	769	3 207	862	778	17 432
	Män	1 829	732	3 818	2 580	194	1 636	3 884	1 543	347	4 214	106	1 154	22 036
	Totalt	1 990	1 000	4 855	4 576	288	2 528	5 823	6 973	1 116	7 421	968	1 932	39 468
1996														
	Kvinnor	175	326	1 167	2 131	76	935	2 255	5 682	817	3 194	792	767	18 318
	Män	1 872	807	4 004	2 646	175	1 745	3 983	1 619	343	4 275	90	1 104	22 663
	Totalt	2 047	1 133	5 171	4 776	251	2 680	6 238	7 301	1 160	7 470	883	1 871	40 981
1997														
	Kvinnor	246	380	1 162	2 055	78	1 046	2 465	5 958	826	3 174	753	817	18 960
	Män	2 039	748	3 961	2 606	178	1 757	4 119	1 855	338	4 248	97	1 066	23 012
	Totalt	2 285	1 128	5 123	4 661	256	2 803	6 584	7 813	1 164	7 422	850	1 883	41 972
1998														
	Kvinnor	244	426	1 346	2 660	74	1 158	2 841	6 187	909	3 254	781	749	20 631
	Män	1 920	745	4 293	2 722	153	1 852	4 320	1 889	370	4 465	95	874	23 697
	Totalt	2 163	1 171	5 639	5 382	226	3 011	7 161	8 077	1 279	7 719	876	1 623	44 328
1999														
	Kvinnor	301	415	1 420	2 976	89	1 250	3 106	6 311	934	3 322	762	633	21 518
	Män	2 140	707	4 228	2 895	128	1 915	4 586	1 875	371	4 636	98	652	24 233
	Totalt	2 442	1 122	5 648	5 871	218	3 165	7 692	8 186	1 305	7 958	859	1 285	45 751
2000														
	Kvinnor	390	396	1 453	3 163	106	1 299	3 418	6 530	995	3 437	746	628	22 560
	Män	2 591	661	3 949	2 966	141	1 935	4 699	1 833	383	4 650	95	725	24 628
	Totalt	2 981	1 057	5 401	6 129	248	3 235	8 117	8 364	1 377	8 086	840	1 353	47 188
2001														
	Kvinnor	462	383	1 665	3 379	177	1 473	3 534	6 881	1 058	3 446	775	717	23 950
	Män	2 806	590	4 049	3 082	218	1 963	4 633	1 915	384	4 690	98	855	25 283
	Totalt	3 268	973	5 715	6 461	395	3 437	8 166	8 797	1 442	8 136	873	1 572	49 233
2002														
	Kvinnor	503	375	1 831	3 508	224	1 544	3 950	7 282	1 065	3 585	749	696	25 312
	Män	3 000	618	4 032	3 160	254	2 052	4 902	2 048	395	4 775	106	774	26 116
	Totalt	3 503	993	5 863	6 668	478	3 596	8 853	9 330	1 459	8 360	855	1 470	51 428
2003														
	Kvinnor	551	401	2 027	3 649	276	1 603	4 181	7 632	1 049	3 605	652	668	26 293
	Män	3 109	630	4 155	3 161	279	2 142	5 061	2 259	387	4 860	77	688	26 810
	Totalt	3 659	1 031	6 183	6 810	555	3 746	9 242	9 891	1 435	8 465	729	1 356	53 103
2004														
	Kvinnor	631	400	2 156	3 578	249	1 645	4 245	7 573	1 032	3 436	642	513	26 100
	Män	3 210	611	4 169	3 083	240	2 072	4 853	2 216	385	4 712	68	585	26 205
	Totalt	3 841	1 011	6 325	6 661	489	3 717	9 098	9 790	1 417	8 148	709	1 098	52 304
2005														
	Kvinnor	657	389	2 229	3 384	197	1 695	4 229	7 359	1 017	3 254	613	459	25 483
	Män	3 273	569	4 059	2 943	175	2 073	4 484	2 137	375	4 461	75	529	25 153
	Totalt	3 930	958	6 288	6 326	372	3 769	8 713	9 496	1 392	7 716	688	988	50 635
2006														
	Kvinnor	688	374	2 320	3 336	215	1 786	4 077	7 350	1 008	3 054	579	781	25 566
	Män	3 301	541	3 976	2 797	222	2 158	4 204	2 202	371	4 295	76	808	24 951
	Totalt	3 989	915	6 296	6 133	437	3 943	8 281	9 552	1 379	7 349	655	1 589	50 517

Förklaring till tjänstekategorierna:

PROF = Professor, **FoAss** = Forskarassistent, **LEKT** = Lektor, **ADJ** = Adjunkt, **GTL** = Gäst- och timlärare, **AFU** = Annan forskande och undervisande personal, **FoSt** = Forskarstuderande, **ADM** = Administrativ personal, **BIBL** = Bibliotekspersonal, **TEK** = Teknisk personal, **LOK** = Lokalvårdare och **ARV** = Arvodist

2A. Antal anställda fördelade efter universitet/högskola, vetenskapsområde, kön och tjänstekategori 2006

2A. Number of employees by university/university college, area of research, sex and type of employment 2006

Universitet/högskola Vetenskapsområde	Kön	Tjänstekategori											Totalt	
		PROF	FoAss	LEKT	ADJ	GTL	AFU	FoSt	ADM	BIBL	TEK	LOK		ARV
Totalt	Kvinnor	751	399	2 625	3 948	411	2 173	4 717	8 386	1 107	3 448	679	3 976	32 620
	Män	3 665	574	4 388	3 243	467	2 584	4 693	2 548	398	4 640	84	3 661	30 945
	Totalt	4 416	973	7 013	7 191	878	4 757	9 410	10 934	1 505	8 088	763	7 637	63 565
Humanistisk- samhällsvetenskapligt	Kvinnor	342	109	1 589	2 068	285	609	1 441	1 521	92	221	10	173	8 460
	Män	1 057	111	2 118	1 790	286	521	976	412	37	508	5	126	7 947
	Totalt	1 399	220	3 707	3 858	571	1 130	2 417	1 933	129	729	15	299	16 407
Medicinskt	Kvinnor	198	116	530	1 325	59	909	1 294	1 149	79	1 306	-	445	7 410
	Män	833	82	385	200	27	700	633	161	26	442	-	352	3 841
	Totalt	1 031	198	915	1 525	86	1 609	1 927	1 310	105	1 748	-	797	11 251
Naturvetenskapligt	Kvinnor	87	75	224	172	28	219	892	437	13	323	-	24	2 494
	Män	642	156	649	241	57	446	1 031	146	5	526	-	27	3 926
	Totalt	729	231	873	413	85	665	1 923	583	18	849	-	51	6 420
Tekniskt	Kvinnor	83	57	244	274	36	152	852	1 005	68	320	24	236	3 351
	Män	965	202	1 178	933	88	533	1 898	373	20	1 044	6	431	7 671
	Totalt	1 048	259	1 422	1 207	124	685	2 750	1 378	88	1 364	30	667	11 022
SLU	Kvinnor	38	42	33	90	-	251	233	330	28	292	65	152	1 554
	Män	165	23	57	55	3	365	151	131	20	361	6	150	1 487
	Totalt	203	65	90	145	3	616	384	461	48	653	71	302	3 041
Gemensamt/övrigt	Kvinnor	3	-	5	19	3	33	5	3 944	827	986	580	2 946	9 351
	Män	3	-	1	24	6	19	4	1 325	290	1 759	67	2 575	6 073
	Totalt	6	-	6	43	9	52	9	5 269	1 117	2 745	647	5 521	15 424
Uppsala universitet	Kvinnor	89	51	196	140	15	295	571	636	104	395	22	493	3 007
	Män	414	54	321	100	14	348	618	166	49	416	-	561	3 061
	Totalt	503	105	517	240	29	643	1 189	802	153	811	22	1 054	6 068
Humanistisk- samhällsvetenskapligt	Kvinnor	43	20	134	77	10	108	191	168	-	18	-	-	769
	Män	124	16	169	70	10	91	122	32	1	51	-	-	686
	Totalt	167	36	303	147	20	199	313	200	1	69	-	-	1 455
Medicinskt	Kvinnor	26	13	30	54	5	123	193	128	1	157	-	-	730
	Män	111	4	35	3	3	82	124	6	-	47	-	-	415
	Totalt	137	17	65	57	8	205	317	134	1	204	-	-	1 145
Naturvetenskapligt	Kvinnor	17	16	30	7	-	56	172	104	1	61	-	-	464
	Män	157	33	107	19	1	139	315	22	-	150	-	-	943
	Totalt	174	49	137	26	1	195	487	126	1	211	-	-	1 407
Tekniskt	Kvinnor	3	2	2	1	-	4	15	10	-	2	-	-	39
	Män	21	1	10	8	-	31	57	-	-	26	-	-	154
	Totalt	24	3	12	9	-	35	72	10	-	28	-	-	193
Gemensamt/övrigt	Kvinnor	-	-	-	1	-	4	-	226	102	157	22	493	1 005
	Män	1	-	-	-	-	5	-	106	48	142	-	561	863
	Totalt	1	-	-	1	-	9	-	332	150	299	22	1 054	1 868
Lunds universitet	Kvinnor	99	64	268	215	11	149	585	779	105	427	103	677	3 482
	Män	535	99	528	209	30	194	670	239	65	549	17	689	3 824
	Totalt	634	163	796	424	41	343	1 255	1 018	170	976	120	1 366	7 306
Humanistisk- samhällsvetenskapligt	Kvinnor	43	18	149	109	1	52	180	187	33	40	-	-	812
	Män	139	25	244	125	8	38	162	38	15	92	-	-	886
	Totalt	182	43	393	234	9	90	342	225	48	132	-	-	1 698
Medicinskt	Kvinnor	21	20	50	68	2	61	133	164	6	244	-	-	769
	Män	124	11	55	10	1	67	88	30	6	78	-	-	470
	Totalt	145	31	105	78	3	128	221	194	12	322	-	-	1 239
Naturvetenskapligt	Kvinnor	9	16	29	9	1	19	137	66	7	41	-	-	334
	Män	121	30	85	8	3	46	150	12	4	117	-	-	576
	Totalt	130	46	114	17	4	65	287	78	11	158	-	-	910

2A. (forts.)

Universitet/högskola	Kön	Tjänstekategori												
		PROF	FoAss	LEKT	ADJ	GTL	AFU	FoSt	ADM	BIBL	TEK	LOK	ARV	Totalt
Tekniskt	Kvinnor	24	10	40	27	5	16	131	146	9	41	-	-	449
	Män	149	33	144	50	12	43	266	30	3	155	-	-	885
	Totalt	173	43	184	77	17	59	397	176	12	196	-	-	1 334
Gemensamt/övrigt	Kvinnor	2	-	-	2	2	1	4	216	50	61	103	677	1 118
	Män	2	-	-	16	6	-	4	129	37	107	17	689	1 007
	Totalt	4	-	-	18	8	1	8	345	87	168	120	1 366	2 125
Göteborgs universitet	Kvinnor	108	49	287	299	30	350	437	750	124	388	85	360	3 267
	Män	376	45	366	187	42	265	312	215	38	356	12	262	2 476
	Totalt	484	94	653	486	72	615	749	965	162	744	97	622	5 743
Humanistisk-samhällsvetenskapligt	Kvinnor	56	15	219	225	7	149	181	311	6	43	-	1	1 213
	Män	145	12	274	178	18	130	148	64	2	145	-	-	1 116
	Totalt	201	27	493	403	25	279	329	375	8	188	-	1	2 329
Medicinskt	Kvinnor	33	19	43	71	18	171	125	158	-	248	-	1	887
	Män	139	11	29	4	5	84	40	18	-	59	-	-	389
	Totalt	172	30	72	75	23	255	165	176	-	307	-	1	1 276
Naturvetenskapligt	Kvinnor	19	15	25	3	5	27	131	100	-	39	-	1	365
	Män	92	22	63	5	19	49	124	50	-	65	-	-	489
	Totalt	111	37	88	8	24	76	255	150	-	104	-	1	854
Gemensamt/övrigt	Kvinnor	-	-	-	-	-	3	-	181	118	58	85	357	802
	Män	-	-	-	-	-	2	-	83	36	87	12	262	482
	Totalt	-	-	-	-	-	5	-	264	154	145	97	619	1 284
Stockholms universitet	Kvinnor	79	41	184	92	90	262	496	696	86	166	5	1	2 198
	Män	293	62	264	85	138	283	356	309	28	266	1	2	2 087
	Totalt	372	103	448	177	228	545	852	1 005	114	432	6	3	4 285
Humanistisk-samhällsvetenskapligt	Kvinnor	53	22	157	79	85	163	231	366	2	22	-	1	1 181
	Män	158	26	187	66	123	120	118	144	-	56	-	2	1 000
	Totalt	211	48	344	145	208	283	349	510	2	78	-	3	2 181
Medicinskt	Kvinnor	-	-	-	1	-	2	2	-	-	-	-	-	5
	Män	1	-	1	-	-	-	-	-	-	-	-	-	2
	Totalt	1	-	1	1	-	2	2	-	-	-	-	-	7
Naturvetenskapligt	Kvinnor	25	18	25	4	4	88	257	120	1	103	-	-	645
	Män	131	36	70	8	13	159	236	52	-	131	-	-	836
	Totalt	156	54	95	12	17	247	493	172	1	234	-	-	1 481
Tekniskt	Kvinnor	1	1	2	8	1	1	6	6	-	1	-	-	27
	Män	3	-	6	11	2	1	2	11	-	11	-	-	47
	Totalt	4	1	8	19	3	2	8	17	-	12	-	-	74
Gemensamt/övrigt	Kvinnor	-	-	-	-	-	8	-	204	83	40	5	-	340
	Män	-	-	-	-	-	3	-	102	28	68	1	-	202
	Totalt	-	-	-	-	-	11	-	306	111	108	6	-	542
Umeå universitet	Kvinnor	52	22	218	257	9	85	353	485	62	296	71	520	2 430
	Män	208	52	320	235	27	97	278	163	27	362	15	425	2 209
	Totalt	260	74	538	492	36	182	631	648	89	658	86	945	4 639
Humanistisk-samhällsvetenskapligt	Kvinnor	24	8	133	149	6	27	132	55	-	14	-	-	548
	Män	62	12	155	148	6	32	93	18	-	20	-	-	546
	Totalt	86	20	288	297	12	59	225	73	-	34	-	-	1 094
Medicinskt	Kvinnor	22	6	58	84	-	34	134	2	-	28	-	-	368
	Män	84	16	68	19	5	20	73	1	-	15	-	-	301
	Totalt	106	22	126	103	5	54	207	3	-	43	-	-	669
Naturvetenskapligt	Kvinnor	6	7	19	14	3	17	82	-	-	33	-	-	181
	Män	54	21	74	20	11	27	90	4	-	23	-	-	324
	Totalt	60	28	93	34	14	44	172	4	-	56	-	-	505
Tekniskt	Kvinnor	-	1	8	9	-	3	4	2	-	-	-	-	27
	Män	8	3	23	47	5	17	22	-	-	24	-	-	149
	Totalt	8	4	31	56	5	20	26	2	-	24	-	-	176

2A. (forts.)

Universitet/högskola Vetenskapsområde	Kön	Tjänstekategori												
		PROF	FoAss	LEKT	ADJ	GTL	AFU	FoSt	ADM	BIBL	TEK	LOK	ARV	Totalt
Gemensamt/övrigt	Kvinnor	-	-	-	1	-	4	1	426	62	221	71	520	1 306
	Män	-	-	-	1	-	1	-	140	27	280	15	425	889
	Totalt	-	-	-	2	-	5	1	566	89	501	86	945	2 195
Linköpings universitet¹	Kvinnor	45	33	186	192	3	30	312	540	65	126	77	2	1 611
	Män	255	60	299	179	2	43	368	114	21	259	9	2	1 611
	Totalt	300	93	485	371	5	73	680	654	86	385	86	4	3 222
Humanistisk- samhällsvetenskapligt	Kvinnor	18	13	92	85	-	9	112	61	39	1	-	-	430
	Män	54	13	102	79	-	7	71	7	13	2	-	-	348
	Totalt	72	26	194	164	-	16	183	68	52	3	-	-	778
Medicinskt	Kvinnor	18	13	52	89	1	13	110	22	13	41	-	-	372
	Män	64	8	32	16	-	8	43	11	3	13	-	-	198
	Totalt	82	21	84	105	1	21	153	33	16	54	-	-	570
Naturvetenskapligt	Kvinnor	-	1	14	3	1	1	23	2	4	6	-	-	55
	Män	14	1	34	9	1	1	15	-	1	9	-	-	85
	Totalt	14	2	48	12	2	2	38	2	5	15	-	-	140
Tekniskt	Kvinnor	9	6	28	14	1	7	67	52	5	11	-	-	200
	Män	123	38	131	75	1	27	239	18	2	47	-	-	701
	Totalt	132	44	159	89	2	34	306	70	7	58	-	-	901
Gemensamt/övrigt	Kvinnor	-	-	-	1	-	-	-	403	4	67	77	2	554
	Män	-	-	-	-	-	-	-	78	2	188	9	2	279
	Totalt	-	-	-	1	-	-	-	481	6	255	86	4	833
Karolinska institutet	Kvinnor	55	36	72	212	-	485	476	610	56	568	-	384	2 954
	Män	270	28	77	43	-	419	243	88	16	219	-	327	1 730
	Totalt	325	64	149	255	-	904	719	698	72	787	-	711	4 684
Medicinskt	Kvinnor	55	36	72	212	-	485	476	610	56	568	-	384	2 954
	Män	270	28	77	43	-	419	243	88	16	219	-	327	1 730
	Totalt	325	64	149	255	-	904	719	698	72	787	-	711	4 684
Kungl. Tekniska högskolan	Kvinnor	16	9	50	54	10	78	235	454	25	72	24	171	1 198
	Män	266	44	208	178	28	263	536	212	8	292	6	246	2 287
	Totalt	282	53	258	232	38	341	771	666	33	364	30	417	3 485
Tekniskt	Kvinnor	16	9	50	54	10	78	235	454	25	72	24	171	1 198
	Män	266	44	208	178	28	263	536	212	8	292	6	246	2 287
	Totalt	282	53	258	232	38	341	771	666	33	364	30	417	3 485
Chalmers tekniska högskola	Kvinnor	10	17	46	11	4	21	192	278	29	139	-	56	803
	Män	155	59	241	71	11	91	392	71	5	332	-	165	1 593
	Totalt	165	76	287	82	15	112	584	349	34	471	-	221	2 396
Tekniskt	Kvinnor	10	17	46	11	4	21	192	278	29	139	-	56	803
	Män	155	59	241	71	11	91	392	71	5	332	-	165	1 593
	Totalt	165	76	287	82	15	112	584	349	34	471	-	221	2 396
Luleå tekniska universitet	Kvinnor	11	4	46	144	4	11	117	221	36	56	9	53	712
	Män	111	12	122	140	5	17	173	63	6	150	1	58	858
	Totalt	122	16	168	284	9	28	290	284	42	206	10	111	1 570
Humanistisk- samhällsvetenskapligt	Kvinnor	3	-	23	86	1	1	26	-	-	1	-	-	141
	Män	17	1	24	89	1	2	12	-	-	4	-	-	150
	Totalt	20	1	47	175	2	3	38	-	-	5	-	-	291
Medicinskt	Kvinnor	1	-	7	53	-	-	7	-	-	-	-	-	68
	Män	3	1	6	7	-	-	-	-	-	-	-	-	17
	Totalt	4	1	13	60	-	-	7	-	-	-	-	-	85
Tekniskt	Kvinnor	7	4	16	5	3	10	84	-	-	15	-	-	144
	Män	91	10	92	44	4	14	161	2	-	50	-	-	468
	Totalt	98	14	108	49	7	24	245	2	-	65	-	-	612
Gemensamt/övrigt	Kvinnor	-	-	-	-	-	-	-	221	36	40	9	53	359
	Män	-	-	-	-	-	1	-	61	6	96	1	58	223
	Totalt	-	-	-	-	-	1	-	282	42	136	10	111	582

2A. (forts.)

Universitet/högskola Vetenskapsområde	Kön	Tjänstekategori												
		PROF	FoAss	LEKT	ADJ	GTL	AFU	FoSt	ADM	BIBL	TEK	LOK	ARV	Totalt
Handelshögskolan i Stockholm	Kvinnor	2	-	4	2	-	10	25	81	13	14	6	4	161
	Män	40	-	28	2	-	26	35	11	2	24	3	15	186
	Totalt	42	-	32	4	-	36	60	92	15	38	9	19	347
Humanistisk- samhällsvetenskapligt	Kvinnor	2	-	4	2	-	10	25	1	-	-	-	2	46
	Män	40	-	28	2	-	26	35	-	-	-	-	11	142
	Totalt	42	-	32	4	-	36	60	1	-	-	-	13	188
Gemensamt/övrigt	Kvinnor	-	-	-	-	-	-	-	80	13	14	6	2	115
	Män	-	-	-	-	-	-	-	11	2	24	3	4	44
	Totalt	-	-	-	-	-	-	-	91	15	38	9	6	159
Sveriges lantbruksuniversitet	Kvinnor	38	42	33	90	-	251	233	330	28	292	65	152	1 554
	Män	165	23	57	55	3	365	151	131	20	361	6	150	1 487
	Totalt	203	65	90	145	3	616	384	461	48	653	71	302	3 041
SLU	Kvinnor	38	42	33	90	-	251	233	330	28	292	65	152	1 554
	Män	165	23	57	55	3	365	151	131	20	361	6	150	1 487
	Totalt	203	65	90	145	3	616	384	461	48	653	71	302	3 041
Karlstads universitet	Kvinnor	11	6	82	165	5	1	59	198	22	46	25	73	693
	Män	44	4	141	139	3	1	50	44	3	79	-	55	563
	Totalt	55	10	223	304	8	2	109	242	25	125	25	128	1 256
Humanistisk- samhällsvetenskapligt	Kvinnor	6	2	51	94	3	1	37	3	-	23	-	27	247
	Män	25	-	88	89	2	1	21	4	-	6	-	23	259
	Totalt	31	2	139	183	5	2	58	7	-	29	-	50	506
Medicinskt	Kvinnor	3	-	17	40	1	-	5	-	-	-	-	-	66
	Män	-	-	2	4	-	-	-	-	-	-	-	-	6
	Totalt	3	-	19	44	1	-	5	-	-	-	-	-	72
Naturvetenskapligt	Kvinnor	-	-	12	17	1	-	9	-	-	-	-	-	39
	Män	12	2	26	18	-	-	18	-	-	6	-	-	82
	Totalt	12	2	38	35	1	-	27	-	-	6	-	-	121
Tekniskt	Kvinnor	2	4	2	10	-	-	8	-	-	6	-	4	36
	Män	7	2	25	28	1	-	11	-	-	5	-	3	82
	Totalt	9	6	27	38	1	-	19	-	-	11	-	7	118
Gemensamt/övrigt	Kvinnor	-	-	-	4	-	-	-	195	22	17	25	42	305
	Män	-	-	-	-	-	-	-	40	3	62	-	29	134
	Totalt	-	-	-	4	-	-	-	235	25	79	25	71	439
Mittuniversitetet	Kvinnor	7	-	56	122	-	2	59	156	37	19	8	74	540
	Män	42	2	86	105	-	13	55	30	7	74	-	29	443
	Totalt	49	2	142	227	-	15	114	186	44	93	8	103	983
Humanistisk- samhällsvetenskapligt	Kvinnor	4	-	33	63	-	-	32	36	-	3	-	14	185
	Män	21	-	45	60	-	3	20	4	-	7	-	5	165
	Totalt	25	-	78	123	-	3	52	40	-	10	-	19	350
Medicinskt	Kvinnor	1	-	15	51	-	-	6	8	-	1	-	20	102
	Män	3	1	5	10	-	-	1	-	-	-	-	7	27
	Totalt	4	1	20	61	-	-	7	8	-	1	-	27	129
Naturvetenskapligt	Kvinnor	2	-	5	4	-	1	14	8	-	3	-	1	38
	Män	8	-	16	11	-	4	14	-	-	4	-	2	59
	Totalt	10	-	21	15	-	5	28	8	-	7	-	3	97
Tekniskt	Kvinnor	-	-	3	4	-	1	7	15	-	7	-	1	38
	Män	10	1	20	24	-	6	20	7	-	13	-	3	104
	Totalt	10	1	23	28	-	7	27	22	-	20	-	4	142
Gemensamt/övrigt	Kvinnor	-	-	-	-	-	-	-	89	37	5	8	38	177
	Män	-	-	-	-	-	-	-	19	7	50	-	12	88
	Totalt	-	-	-	-	-	-	-	108	44	55	8	50	265

2A. (forts.)

Universitet/högskola	Kön	Tjänstekategori											Totalt	
		PROF	FoAss	LEKT	ADJ	GTL	AFU	FoSt	ADM	BIBL	TEK	LOK		ARV
Växjö universitet	Kvinnor	10	-	58	116	4	8	64	132	24	27	28	102	573
	Män	44	1	115	123	7	15	46	45	7	61	-	82	546
	Totalt	54	1	173	239	11	23	110	177	31	88	28	184	1 119
Humanistisk-samhällsvetenskapligt	Kvinnor	8	-	47	77	1	4	48	25	-	1	-	5	216
	Män	25	-	74	85	5	6	23	6	-	5	-	2	231
	Totalt	33	-	121	162	6	10	71	31	-	6	-	7	447
Medicinskt	Kvinnor	1	-	7	23	1	-	4	-	-	-	-	-	36
	Män	1	-	4	1	1	-	1	-	-	-	-	-	8
	Totalt	2	-	11	24	2	-	5	-	-	-	-	-	44
Naturvetenskapligt	Kvinnor	-	-	2	9	1	1	2	1	-	1	-	-	17
	Män	1	-	15	13	1	2	7	-	-	1	-	2	42
	Totalt	1	-	17	22	2	3	9	1	-	2	-	2	59
Tekniskt	Kvinnor	1	-	2	7	1	2	10	9	-	7	-	-	39
	Män	17	1	22	24	-	7	15	3	-	16	-	1	106
	Totalt	18	1	24	31	1	9	25	12	-	23	-	1	145
Gemensamt/övrigt	Kvinnor	-	-	-	-	-	1	-	97	24	18	28	97	265
	Män	-	-	-	-	-	-	-	36	7	39	-	77	159
	Totalt	-	-	-	-	-	1	-	133	31	57	28	174	424
Örebro universitet	Kvinnor	15	9	75	99	6	9	84	198	23	24	22	112	676
	Män	45	9	104	100	6	13	66	54	14	64	-	71	546
	Totalt	60	18	179	199	12	22	150	252	37	88	22	183	1 222
Humanistisk-samhällsvetenskapligt	Kvinnor	11	5	58	53	5	5	57	22	-	2	-	-	218
	Män	30	2	77	70	5	8	48	4	-	3	-	-	247
	Totalt	41	7	135	123	10	13	105	26	-	5	-	-	465
Medicinskt	Kvinnor	2	2	13	41	1	1	15	3	-	-	-	-	78
	Män	2	-	10	6	1	2	4	1	-	-	-	-	26
	Totalt	4	2	23	47	2	3	19	4	-	-	-	-	104
Naturvetenskapligt	Kvinnor	1	1	3	2	-	2	9	1	-	1	-	-	20
	Män	7	3	9	8	-	2	5	1	-	-	-	-	35
	Totalt	8	4	12	10	-	4	14	2	-	1	-	-	55
Tekniskt	Kvinnor	1	1	1	2	-	-	3	1	-	-	-	-	9
	Män	6	4	8	16	-	-	9	3	-	4	-	-	50
	Totalt	7	5	9	18	-	-	12	4	-	4	-	-	59
Gemensamt/övrigt	Kvinnor	-	-	-	1	-	1	-	171	23	21	22	112	351
	Män	-	-	-	-	-	1	-	45	14	57	-	71	188
	Totalt	-	-	-	1	-	2	-	216	37	78	22	183	539
Blekinge tekniska högskola	Kvinnor	6	-	19	48	-	5	20	91	11	24	-	22	246
	Män	23	-	52	48	-	12	35	31	3	52	-	17	273
	Totalt	29	-	71	96	-	17	55	122	14	76	-	39	519
Humanistisk-samhällsvetenskapligt	Kvinnor	2	-	8	18	-	3	4	1	-	1	-	-	37
	Män	6	-	16	9	-	2	3	2	-	-	-	-	38
	Totalt	8	-	24	27	-	5	7	3	-	1	-	-	75
Medicinskt	Kvinnor	-	-	5	17	-	-	2	11	-	-	-	-	35
	Män	-	-	2	6	-	-	-	1	-	-	-	-	9
	Totalt	-	-	7	23	-	-	2	12	-	-	-	-	44
Naturvetenskapligt	Kvinnor	-	-	2	1	-	-	-	-	-	-	-	-	3
	Män	1	-	3	3	-	-	-	-	-	-	-	-	7
	Totalt	1	-	5	4	-	-	-	-	-	-	-	-	10
Tekniskt	Kvinnor	4	-	4	12	-	1	14	2	-	3	-	-	40
	Män	16	-	31	30	-	9	32	4	-	12	-	-	134
	Totalt	20	-	35	42	-	10	46	6	-	15	-	-	174
Gemensamt/övrigt	Kvinnor	-	-	-	-	-	1	-	77	11	20	-	22	131
	Män	-	-	-	-	-	1	-	24	3	40	-	17	85
	Totalt	-	-	-	-	-	2	-	101	14	60	-	39	216

2A. (forts.)

Universitet/högskola	Kön	Tjänstekategori												
		PROF	FoAss	LEKT	ADJ	GTL	AFU	FoSt	ADM	BIBL	TEK	LOK	ARV	Totalt
Högskolan i Jönköping	Kvinnor	6	-	35	124	-	13	53	117	16	20	25	-	409
	Män	39	-	71	65	-	14	44	31	10	41	1	1	317
	Totalt	45	-	106	189	-	27	97	148	26	61	26	1	726
Humanistisk-samhällsvetenskapligt	Kvinnor	4	-	17	54	-	13	37	-	-	1	-	-	126
	Män	27	-	26	30	-	8	26	-	-	1	-	-	118
	Totalt	31	-	43	84	-	21	63	-	-	2	-	-	244
Medicinskt	Kvinnor	2	-	14	53	-	-	6	-	-	2	-	-	77
	Män	1	-	8	10	-	-	-	-	-	1	-	-	20
	Totalt	3	-	22	63	-	-	6	-	-	3	-	-	97
Naturvetenskapligt	Kvinnor	-	-	1	6	-	-	-	-	-	-	-	-	7
	Män	-	-	10	11	-	-	-	-	-	-	-	-	21
	Totalt	-	-	11	17	-	-	-	-	-	-	-	-	28
Tekniskt	Kvinnor	-	-	3	11	-	-	10	-	-	1	-	-	25
	Män	11	-	27	14	-	6	18	1	-	1	-	-	78
	Totalt	11	-	30	25	-	6	28	1	-	2	-	-	103
Gemensamt/övrigt	Kvinnor	-	-	-	-	-	-	-	117	16	16	25	-	174
	Män	-	-	-	-	-	-	-	30	10	38	1	1	80
	Totalt	-	-	-	-	-	-	-	147	26	54	26	1	254
Högskolan i Kalmar	Kvinnor	8	2	41	96	4	1	37	139	8	43	27	89	495
	Män	28	7	91	113	5	4	36	21	5	76	4	44	434
	Totalt	36	9	132	209	9	5	73	160	13	119	31	133	929
Humanistisk-samhällsvetenskapligt	Kvinnor	1	-	18	53	1	-	8	39	1	5	-	18	144
	Män	9	-	31	59	2	-	6	3	-	13	-	12	135
	Totalt	10	-	49	112	3	-	14	42	1	18	-	30	279
Medicinskt	Kvinnor	4	-	14	30	1	-	6	-	-	3	-	17	75
	Män	2	-	5	4	-	-	5	-	-	-	-	7	23
	Totalt	6	-	19	34	1	-	11	-	-	3	-	24	98
Naturvetenskapligt	Kvinnor	3	1	9	5	2	1	19	13	-	23	-	8	84
	Män	14	7	33	10	3	4	23	-	-	11	-	10	115
	Totalt	17	8	42	15	5	5	42	13	-	34	-	18	199
Tekniskt	Kvinnor	-	1	-	8	-	-	4	15	-	3	-	1	32
	Män	3	-	22	40	-	-	2	3	-	13	-	8	91
	Totalt	3	1	22	48	-	-	6	18	-	16	-	9	123
Gemensamt/övrigt	Kvinnor	-	-	-	-	-	-	-	72	7	9	27	45	160
	Män	-	-	-	-	-	-	-	15	5	39	4	7	70
	Totalt	-	-	-	-	-	-	-	87	12	48	31	52	230
Malmö högskola	Kvinnor	14	3	97	229	22	17	61	173	29	104	29	116	894
	Män	30	3	115	135	21	14	28	86	6	82	2	91	613
	Totalt	44	6	212	364	43	31	89	259	35	186	31	207	1 507
Humanistisk-samhällsvetenskapligt	Kvinnor	8	-	61	140	15	5	30	3	-	3	-	5	270
	Män	13	2	69	84	12	2	14	-	-	3	-	2	201
	Totalt	21	2	130	224	27	7	44	3	-	6	-	7	471
Medicinskt	Kvinnor	6	3	24	63	4	9	27	-	-	6	-	-	142
	Män	10	1	15	16	3	9	7	-	-	-	-	-	61
	Totalt	16	4	39	79	7	18	34	-	-	6	-	-	203
Naturvetenskapligt	Kvinnor	-	-	9	18	2	-	-	-	-	-	-	-	29
	Män	2	-	13	9	2	2	2	-	-	-	-	-	30
	Totalt	2	-	22	27	4	2	2	-	-	-	-	-	59
Tekniskt	Kvinnor	-	-	3	8	1	1	4	-	-	-	-	-	17
	Män	5	-	18	26	4	1	5	-	-	1	-	1	61
	Totalt	5	-	21	34	5	2	9	-	-	1	-	1	78
Gemensamt/övrigt	Kvinnor	-	-	-	-	-	2	-	170	29	95	29	111	436
	Män	-	-	-	-	-	-	-	86	6	78	2	88	260
	Totalt	-	-	-	-	-	2	-	256	35	173	31	199	696

2A. (forts.)

Universitet/högskola	Kön	Tjänstekategori											Totalt	
		PROF	FoAss	LEKT	ADJ	GTL	AFU	FoSt	ADM	BIBL	TEK	LOK		ARV
Mälardalens högskola	Kvinnor	4	-	73	156	5	17	44	168	30	36	-	44	577
	Män	43	-	102	126	3	15	48	43	12	54	-	28	474
	Totalt	47	-	175	282	8	32	92	211	42	90	-	72	1 051
Humanistisk-samhällsvetenskapligt	Kvinnor	1	-	40	60	5	6	17	27	-	2	-	2	160
	Män	15	-	51	46	1	6	6	-	-	4	-	2	131
	Totalt	16	-	91	106	6	12	23	27	-	6	-	4	291
Medicinskt	Kvinnor	1	-	19	63	-	7	11	12	-	2	-	17	132
	Män	3	-	7	8	1	-	-	1	-	1	-	5	26
	Totalt	4	-	26	71	1	7	11	13	-	3	-	22	158
Naturvetenskapligt	Kvinnor	-	-	3	9	-	1	6	6	-	6	-	1	32
	Män	6	-	20	14	1	-	6	2	-	5	-	1	55
	Totalt	6	-	23	23	1	1	12	8	-	11	-	2	87
Tekniskt	Kvinnor	2	-	11	23	-	3	10	13	-	5	-	-	67
	Män	19	-	24	58	-	9	36	2	2	16	-	2	168
	Totalt	21	-	35	81	-	12	46	15	2	21	-	2	235
Gemensamt/övrigt	Kvinnor	-	-	-	1	-	-	-	110	30	21	-	24	186
	Män	-	-	-	-	-	-	-	38	10	28	-	18	94
	Totalt	-	-	-	1	-	-	-	148	40	49	-	42	280
Gymnastik- och idrottshögskolan	Kvinnor	-	3	10	11	-	-	3	11	4	6	-	-	48
	Män	3	2	10	11	-	1	1	6	1	13	-	-	48
	Totalt	3	5	20	22	-	1	4	17	5	19	-	-	96
Humanistisk-samhällsvetenskapligt	Kvinnor	-	1	5	11	-	-	-	-	-	3	-	-	20
	Män	-	1	4	9	-	-	-	-	-	1	-	-	15
	Totalt	-	2	9	20	-	-	-	-	-	4	-	-	35
Medicinskt	Kvinnor	-	2	5	-	-	-	3	1	-	2	-	-	13
	Män	3	1	6	2	-	1	1	-	-	7	-	-	21
	Totalt	3	3	11	2	-	1	4	1	-	9	-	-	34
Gemensamt/övrigt	Kvinnor	-	-	-	-	-	-	-	10	4	1	-	-	15
	Män	-	-	-	-	-	-	-	6	1	5	-	-	12
	Totalt	-	-	-	-	-	-	-	16	5	6	-	-	27
Högskolan i Borås	Kvinnor	8	-	37	119	2	3	29	90	19	16	1	81	405
	Män	16	-	61	81	-	1	15	27	6	41	-	55	303
	Totalt	24	-	98	200	2	4	44	117	25	57	1	136	708
Humanistisk-samhällsvetenskapligt	Kvinnor	4	-	17	70	2	3	18	1	-	-	-	5	120
	Män	4	-	38	38	-	-	7	1	-	-	-	2	90
	Totalt	8	-	55	108	2	3	25	2	-	-	-	7	210
Medicinskt	Kvinnor	-	-	14	32	-	-	6	-	-	1	-	2	55
	Män	1	-	3	6	-	-	-	-	-	-	-	5	15
	Totalt	1	-	17	38	-	-	6	-	-	1	-	7	70
Naturvetenskapligt	Kvinnor	-	-	-	3	-	-	2	1	-	-	-	-	6
	Män	1	-	2	4	-	-	-	-	-	-	-	2	9
	Totalt	1	-	2	7	-	-	2	1	-	-	-	2	15
Tekniskt	Kvinnor	3	-	4	12	-	-	3	-	-	4	-	2	28
	Män	10	-	18	30	-	1	8	-	-	5	-	1	73
	Totalt	13	-	22	42	-	1	11	-	-	9	-	3	101
Gemensamt/övrigt	Kvinnor	1	-	2	2	-	-	-	88	19	11	1	72	196
	Män	-	-	-	3	-	-	-	26	6	36	-	45	116
	Totalt	1	-	2	5	-	-	-	114	25	47	1	117	312
Högskolan Dalarna	Kvinnor	3	1	45	113	3	4	21	79	13	8	-	74	364
	Män	21	1	65	101	-	11	12	32	3	56	-	57	359
	Totalt	24	2	110	214	3	15	33	111	16	64	-	131	723
Humanistisk-samhällsvetenskapligt	Kvinnor	3	-	33	74	2	2	8	1	-	-	-	-	123
	Män	8	1	35	56	-	2	2	2	-	3	-	-	109
	Totalt	11	1	68	130	2	4	10	3	-	3	-	-	232

2A. (forts.)

Universitet/högskola	Kön	Tjänstekategori											Totalt	
		PROF	FoAss	LEKT	ADJ	GTL	AFU	FoSt	ADM	BIBL	TEK	LOK		ARV
Medicinskt	Kvinnor	-	1	9	30	-	-	2	-	-	-	-	-	42
	Män	1	-	3	2	-	1	1	-	-	-	-	-	8
	Totalt	1	1	12	32	-	1	3	-	-	-	-	-	50
Naturvetenskapligt	Kvinnor	-	-	2	4	1	1	3	-	-	1	-	-	12
	Män	3	-	6	9	-	4	-	-	-	-	-	-	22
	Totalt	3	-	8	13	1	5	3	-	-	1	-	-	34
Tekniskt	Kvinnor	-	-	1	5	-	-	8	-	-	-	-	-	14
	Män	9	-	21	34	-	4	9	-	-	3	-	-	80
	Totalt	9	-	22	39	-	4	17	-	-	3	-	-	94
Gemensamt/övrigt	Kvinnor	-	-	-	-	-	1	-	78	13	7	-	74	173
	Män	-	-	-	-	-	-	-	30	3	50	-	57	140
	Totalt	-	-	-	-	-	1	-	108	16	57	-	131	313
Högskolan på Gotland	Kvinnor	-	-	10	14	4	-	4	33	4	6	-	-	75
	Män	10	-	26	29	5	1	2	16	3	20	-	-	112
	Totalt	10	-	36	43	9	1	6	49	7	26	-	-	187
Humanistisk-samhällsvetenskapligt	Kvinnor	-	-	9	10	2	-	2	-	-	-	-	-	23
	Män	6	-	18	10	2	-	-	1	-	2	-	-	39
	Totalt	6	-	27	20	4	-	2	1	-	2	-	-	62
Naturvetenskapligt	Kvinnor	-	-	1	1	1	-	-	-	-	-	-	-	3
	Män	2	-	3	-	-	-	1	-	-	-	-	-	6
	Totalt	2	-	4	1	1	-	1	-	-	-	-	-	9
Tekniskt	Kvinnor	-	-	-	3	1	-	2	-	-	1	-	-	7
	Män	2	-	5	19	3	1	1	-	-	2	-	-	33
	Totalt	2	-	5	22	4	1	3	-	-	3	-	-	40
Gemensamt/övrigt	Kvinnor	-	-	-	-	-	-	-	33	4	5	-	-	42
	Män	-	-	-	-	-	-	-	15	3	16	-	-	34
	Totalt	-	-	-	-	-	-	-	48	7	21	-	-	76
Högskolan i Gävle	Kvinnor	3	1	43	119	-	9	7	120	17	18	-	6	343
	Män	26	3	80	106	1	8	7	47	3	49	-	6	336
	Totalt	29	4	123	225	1	17	14	167	20	67	-	12	679
Humanistisk-samhällsvetenskapligt	Kvinnor	3	1	27	58	-	1	4	-	-	-	-	-	94
	Män	11	-	51	46	-	-	2	2	-	-	-	-	112
	Totalt	14	1	78	104	-	1	6	2	-	-	-	-	206
Medicinskt	Kvinnor	-	-	6	32	-	2	2	-	-	1	-	-	43
	Män	3	-	1	6	1	6	1	-	-	-	-	-	18
	Totalt	3	-	7	38	1	8	3	-	-	1	-	-	61
Naturvetenskapligt	Kvinnor	-	-	8	19	-	-	-	-	-	1	-	-	28
	Män	3	-	16	31	-	-	-	-	-	1	-	-	51
	Totalt	3	-	24	50	-	-	-	-	-	2	-	-	79
Tekniskt	Kvinnor	-	-	2	10	-	4	1	2	-	1	-	-	20
	Män	9	3	12	23	-	2	4	2	-	8	-	-	63
	Totalt	9	3	14	33	-	6	5	4	-	9	-	-	83
Gemensamt/övrigt	Kvinnor	-	-	-	-	-	2	-	118	17	15	-	6	158
	Män	-	-	-	-	-	-	-	43	3	40	-	6	92
	Totalt	-	-	-	-	-	2	-	161	20	55	-	12	250
Högskolan i Halmstad	Kvinnor	5	2	33	48	11	3	12	96	12	11	15	46	294
	Män	21	2	56	62	7	1	17	33	5	31	-	40	275
	Totalt	26	4	89	110	18	4	29	129	17	42	15	86	569
Humanistisk-samhällsvetenskapligt	Kvinnor	4	-	20	19	8	-	1	2	-	-	-	-	54
	Män	8	-	37	32	5	-	1	3	-	-	-	1	87
	Totalt	12	-	57	51	13	-	2	5	-	-	-	1	141
Medicinskt	Kvinnor	-	1	7	23	1	-	1	1	-	-	-	-	34
	Män	-	-	-	2	-	-	-	-	-	-	-	-	2
	Totalt	-	1	7	25	1	-	1	1	-	-	-	-	36

2A. (forts.)

Universitet/högskola Vetenskapsområde	Kön	Tjänstekategori											Totalt	
		PROF	FoAss	LEKT	ADJ	GTL	AFU	FoSt	ADM	BIBL	TEK	LOK		ARV
Tekniskt	Kvinnor	-	-	3	5	-	-	5	-	-	-	-	1	14
	Män	4	1	15	20	-	-	11	-	-	3	-	1	55
	Totalt	4	1	18	25	-	-	16	-	-	3	-	2	69
Gemensamt/övrigt	Kvinnor	-	-	-	-	-	-	-	92	25	6	-	12	135
	Män	-	-	-	-	-	2	-	25	1	32	-	5	65
	Totalt	-	-	-	-	-	2	-	117	26	38	-	17	200
Lärarhögskolan i Stockholm	Kvinnor	9	3	53	135	65	3	20	122	16	28	9	64	527
	Män	10	-	31	57	17	-	6	40	4	42	1	39	247
	Totalt	19	3	84	192	82	3	26	162	20	70	10	103	774
Humanistisk-samhällsvetenskapligt	Kvinnor	9	3	47	116	57	3	18	4	-	11	-	20	288
	Män	10	-	26	47	15	-	4	-	-	3	-	14	119
	Totalt	19	3	73	163	72	3	22	4	-	14	-	34	407
Naturvetenskapligt	Kvinnor	-	-	4	17	6	-	2	-	-	2	-	7	38
	Män	-	-	5	9	1	-	2	-	-	-	-	8	25
	Totalt	-	-	9	26	7	-	4	-	-	2	-	15	63
Tekniskt	Kvinnor	-	-	1	2	2	-	-	-	-	-	-	-	5
	Män	-	-	-	-	1	-	-	-	-	-	-	-	1
	Totalt	-	-	1	2	3	-	-	-	-	-	-	-	6
Gemensamt/övrigt	Kvinnor	-	-	1	-	-	-	-	118	16	15	9	37	196
	Män	-	-	-	1	-	-	-	40	4	39	1	17	102
	Totalt	-	-	1	1	-	-	-	158	20	54	10	54	298
Södertörns högskola	Kvinnor	10	1	85	42	-	11	52	137	20	9	-	85	452
	Män	29	-	93	47	-	12	44	41	4	30	-	49	349
	Totalt	39	1	178	89	-	23	96	178	24	39	-	134	801
Humanistisk-samhällsvetenskapligt	Kvinnor	7	1	72	37	-	7	30	59	-	1	-	64	278
	Män	21	-	77	40	-	5	23	22	-	7	-	41	236
	Totalt	28	1	149	77	-	12	53	81	-	8	-	105	514
Naturvetenskapligt	Kvinnor	3	-	12	4	-	4	22	15	-	1	-	6	67
	Män	7	-	15	2	-	7	21	2	-	3	-	1	58
	Totalt	10	-	27	6	-	11	43	17	-	4	-	7	125
Tekniskt	Kvinnor	-	-	1	1	-	-	-	-	-	-	-	-	2
	Män	1	-	1	5	-	-	-	-	-	-	-	-	7
	Totalt	1	-	2	6	-	-	-	-	-	-	-	-	9
Gemensamt/övrigt	Kvinnor	-	-	-	-	-	-	-	63	20	7	-	15	105
	Män	-	-	-	-	-	-	-	17	4	20	-	7	48
	Totalt	-	-	-	-	-	-	-	80	24	27	-	22	153
Danshögskolan	Kvinnor	2	-	7	12	-	14	-	11	2	1	-	8	57
	Män	1	-	7	5	-	14	1	-	-	5	-	5	38
	Totalt	3	-	14	17	-	28	1	11	2	6	-	13	95
Humanistisk-samhällsvetenskapligt	Kvinnor	2	-	7	12	-	14	-	11	2	1	-	8	57
	Män	1	-	7	5	-	14	1	-	-	5	-	5	38
	Totalt	3	-	14	17	-	28	1	11	2	6	-	13	95
Dramatiska institutet	Kvinnor	-	-	6	6	-	-	-	15	-	4	-	-	31
	Män	7	-	7	9	-	-	-	2	1	12	-	-	38
	Totalt	7	-	13	15	-	-	-	17	1	16	-	-	69
Humanistisk-samhällsvetenskapligt	Kvinnor	-	-	6	6	-	-	-	15	-	4	-	-	31
	Män	7	-	7	9	-	-	-	2	1	12	-	-	38
	Totalt	7	-	13	15	-	-	-	17	1	16	-	-	69
Konstfack	Kvinnor	9	-	16	21	13	1	-	44	5	6	4	-	119
	Män	10	-	14	21	13	3	-	17	-	17	2	-	97
	Totalt	19	-	30	42	26	4	-	61	5	23	6	-	216
Humanistisk-samhällsvetenskapligt	Kvinnor	9	-	16	21	13	1	-	44	5	6	4	-	119
	Män	10	-	14	21	13	3	-	17	-	17	2	-	97
	Totalt	19	-	30	42	26	4	-	61	5	23	6	-	216

2A. (forts.)

Universitet/högskola	Kön	Tjänstekategori											Totalt	
		PROF	FoAss	LEKT	ADJ	GTL	AFU	FoSt	ADM	BIBL	TEK	LOK		ARV
Kungl. Konsthögskolan	Kvinnor	6	-	2	6	1	-	-	14	-	1	-	-	30
	Män	8	-	2	8	-	1	-	3	3	5	-	-	30
	Totalt	14	-	4	14	1	1	-	17	3	6	-	-	60
Humanistisk-samhällsvetenskapligt	Kvinnor	6	-	2	6	1	-	-	14	-	1	-	-	30
	Män	8	-	2	8	-	1	-	3	3	5	-	-	30
	Totalt	14	-	4	14	1	1	-	17	3	6	-	-	60
Kungl. Musikhögskolan i Stockholm	Kvinnor	5	-	14	21	8	2	-	27	4	8	4	-	93
	Män	31	-	23	38	11	4	-	16	-	26	3	-	152
	Totalt	36	-	37	59	19	6	-	43	4	34	7	-	245
Humanistisk-samhällsvetenskapligt	Kvinnor	5	-	14	21	8	2	-	27	4	8	4	-	93
	Män	31	-	23	38	11	4	-	16	-	26	3	-	152
	Totalt	36	-	37	59	19	6	-	43	4	34	7	-	245
Operahögskolan i Stockholm	Kvinnor	-	-	-	7	-	-	-	5	-	-	-	-	12
	Män	3	-	-	4	-	1	-	2	-	2	-	-	12
	Totalt	3	-	-	11	-	1	-	7	-	2	-	-	24
Humanistisk-samhällsvetenskapligt	Kvinnor	-	-	-	7	-	-	-	5	-	-	-	-	12
	Män	3	-	-	4	-	1	-	2	-	2	-	-	12
	Totalt	3	-	-	11	-	1	-	7	-	2	-	-	24
Teaterhögskolan i Stockholm	Kvinnor	-	-	-	8	-	2	1	5	-	5	-	-	21
	Män	1	-	-	4	-	3	-	1	-	7	-	-	16
	Totalt	1	-	-	12	-	5	1	6	-	12	-	-	37
Humanistisk-samhällsvetenskapligt	Kvinnor	-	-	-	8	-	2	1	5	-	5	-	-	21
	Män	1	-	-	4	-	3	-	1	-	7	-	-	16
	Totalt	1	-	-	12	-	5	1	6	-	12	-	-	37
Beckmans Designhögskola	Kvinnor	-	-	6	-	4	7	-	2	-	-	-	-	19
	Män	-	-	2	-	2	-	-	1	-	3	-	-	8
	Totalt	-	-	8	-	6	7	-	3	-	3	-	-	27
Humanistisk-samhällsvetenskapligt	Kvinnor	-	-	6	-	4	7	-	2	-	-	-	-	19
	Män	-	-	2	-	2	-	-	1	-	3	-	-	8
	Totalt	-	-	8	-	6	7	-	3	-	3	-	-	27
Stockholms Musikpedagogiska Institut	Kvinnor	-	-	-	9	6	-	-	2	-	-	-	-	17
	Män	-	-	1	12	6	-	-	2	-	-	-	-	21
	Totalt	-	-	1	21	12	-	-	4	-	-	-	-	38
Humanistisk-samhällsvetenskapligt	Kvinnor	-	-	-	9	6	-	-	2	-	-	-	-	17
	Män	-	-	1	12	6	-	-	2	-	-	-	-	21
	Totalt	-	-	1	21	12	-	-	4	-	-	-	-	38
Center för Kognitiv Psyko-terapi o Utb. i Göteborg	Kvinnor	1	-	-	-	1	-	-	9	-	-	-	-	11
	Män	-	-	-	-	2	-	-	2	-	1	-	-	5
	Totalt	1	-	-	-	3	-	-	11	-	1	-	-	16
Medicinskt	Kvinnor	1	-	-	-	1	-	-	9	-	-	-	-	11
	Män	-	-	-	-	2	-	-	2	-	1	-	-	5
	Totalt	1	-	-	-	3	-	-	11	-	1	-	-	16
Ericastiftelsen	Kvinnor	-	-	2	5	-	2	-	11	-	1	-	2	23
	Män	-	-	-	3	-	-	-	1	-	1	-	1	6
	Totalt	-	-	2	8	-	2	-	12	-	2	-	3	29
Gemensamt/övrigt	Kvinnor	-	-	2	5	-	2	-	11	-	1	-	2	23
	Män	-	-	-	3	-	-	-	1	-	1	-	1	6
	Totalt	-	-	2	8	-	2	-	12	-	2	-	3	29
Ersta Sköndal högskola	Kvinnor	-	-	16	29	10	11	-	20	8	1	-	-	95
	Män	4	-	14	3	10	7	-	8	-	2	-	-	48
	Totalt	4	-	30	32	20	18	-	28	8	3	-	-	143
Humanistisk-samhällsvetenskapligt	Kvinnor	-	-	5	9	5	11	-	1	-	-	-	-	31
	Män	3	-	12	2	9	6	-	-	-	-	-	-	32
	Totalt	3	-	17	11	14	17	-	1	-	-	-	-	63

2A. (forts.)

Universitet/högskola Vetenskapsområde	Kön	Tjänstekategori											Totalt	
		PROF	FoAss	LEKT	ADJ	GTL	AFU	FoSt	ADM	BIBL	TEK	LOK		ARV
Medicinskt	Kvinnor	-	-	11	20	5	-	-	-	-	1	-	-	37
	Män	1	-	2	1	1	-	-	-	-	-	-	-	5
	Totalt	1	-	13	21	6	-	-	-	-	1	-	-	42
Gemensamt/övrigt	Kvinnor	-	-	-	-	-	-	-	19	8	-	-	-	27
	Män	-	-	-	-	-	1	-	8	-	2	-	-	11
	Totalt	-	-	-	-	-	1	-	27	8	2	-	-	38
Gammelkroppa skogsskola	Kvinnor	-	-	-	-	-	-	-	-	-	5	1	-	6
	Män	-	-	-	6	-	-	-	2	-	2	-	-	10
	Totalt	-	-	-	6	-	-	-	2	-	7	1	-	16
Naturvetenskapligt	Kvinnor	-	-	-	-	-	-	-	-	-	1	-	-	1
	Män	-	-	-	6	-	-	-	1	-	-	-	-	7
	Totalt	-	-	-	6	-	-	-	1	-	1	-	-	8
Gemensamt/övrigt	Kvinnor	-	-	-	-	-	-	-	-	-	4	1	-	5
	Män	-	-	-	-	-	-	-	1	-	2	-	-	3
	Totalt	-	-	-	-	-	-	-	1	-	6	1	-	8
Göteborgs Psyko- terapi Institut	Kvinnor	-	-	-	1	-	-	-	2	-	-	-	-	3
	Män	-	-	-	3	-	-	-	-	-	-	-	-	3
	Totalt	-	-	-	4	-	-	-	2	-	-	-	-	6
Humanistisk- samhällsvetenskapligt	Kvinnor	-	-	-	1	-	-	-	2	-	-	-	-	3
	Män	-	-	-	3	-	-	-	-	-	-	-	-	3
	Totalt	-	-	-	4	-	-	-	2	-	-	-	-	6
Johannelunds teo- logiska högskola	Kvinnor	-	-	-	3	-	-	-	3	-	-	2	-	8
	Män	-	-	7	3	-	-	-	2	2	1	-	-	15
	Totalt	-	-	7	6	-	-	-	5	2	1	2	-	23
Humanistisk- samhällsvetenskapligt	Kvinnor	-	-	-	3	-	-	-	3	-	-	2	-	8
	Män	-	-	7	3	-	-	-	2	2	1	-	-	15
	Totalt	-	-	7	6	-	-	-	5	2	1	2	-	23
Linnéstadens Psyko- terapi Institut	Kvinnor	-	-	-	2	-	-	-	2	-	-	-	-	4
	Män	-	-	1	3	-	-	-	-	-	-	-	-	4
	Totalt	-	-	1	5	-	-	-	2	-	-	-	-	8
Humanistisk- samhällsvetenskapligt	Kvinnor	-	-	-	2	-	-	-	2	-	-	-	-	4
	Män	-	-	1	3	-	-	-	-	-	-	-	-	4
	Totalt	-	-	1	5	-	-	-	2	-	-	-	-	8
Otterhällans institut	Kvinnor	-	-	-	1	-	-	-	4	-	-	-	-	5
	Män	-	-	1	-	-	-	-	-	-	-	-	-	1
	Totalt	-	-	1	1	-	-	-	4	-	-	-	-	6
Humanistisk- samhällsvetenskapligt	Kvinnor	-	-	-	1	-	-	-	4	-	-	-	-	5
	Män	-	-	1	-	-	-	-	-	-	-	-	-	1
	Totalt	-	-	1	1	-	-	-	4	-	-	-	-	6
Psykoterapisällskapet i Stockholm AB	Kvinnor	-	-	1	9	-	-	-	2	-	-	-	-	12
	Män	-	-	1	2	-	-	-	-	-	-	-	-	3
	Totalt	-	-	2	11	-	-	-	2	-	-	-	-	15
Humanistisk- samhällsvetenskapligt	Kvinnor	-	-	1	9	-	-	-	2	-	-	-	-	12
	Män	-	-	1	2	-	-	-	-	-	-	-	-	3
	Totalt	-	-	2	11	-	-	-	2	-	-	-	-	15
Röda korsets högskola	Kvinnor	-	-	2	23	8	-	-	20	3	1	-	-	57
	Män	-	-	-	3	2	-	-	2	1	1	-	-	9
	Totalt	-	-	2	26	10	-	-	22	4	2	-	-	66
Medicinskt	Kvinnor	-	-	2	23	8	-	-	18	3	1	-	-	55
	Män	-	-	-	3	2	-	-	2	1	1	-	-	9
	Totalt	-	-	2	26	10	-	-	20	4	2	-	-	64
Gemensamt/övrigt	Kvinnor	-	-	-	-	-	-	-	2	-	-	-	-	2
	Män	-	-	-	-	-	-	-	-	-	-	-	-	-
	Totalt	-	-	-	-	-	-	-	2	-	-	-	-	2

2A. (forts.)

Universitet/högskola Vetenskapsområde	Kön	Tjänstekategori											Totalt	
		PROF	FoAss	LEKT	ADJ	GTL	AFU	FoSt	ADM	BIBL	TEK	LOK		ARV
S:t Lukas	Kvinnor	-	-	-	2	15	-	-	1	-	-	-	-	18
	Män	-	-	-	-	8	-	-	-	-	-	-	-	8
	Totalt	-	-	-	2	23	-	-	1	-	-	-	-	26
Humanistisk- samhällsvetenskapligt	Kvinnor	-	-	-	2	15	-	-	1	-	-	-	-	18
	Män	-	-	-	-	8	-	-	-	-	-	-	-	8
	Totalt	-	-	-	2	23	-	-	1	-	-	-	-	26
Sophiahemmet Högskola	Kvinnor	-	-	6	25	-	-	5	9	4	-	-	-	49
	Män	-	-	2	-	-	-	-	2	-	5	-	-	9
	Totalt	-	-	8	25	-	-	5	11	4	5	-	-	58
Medicinskt	Kvinnor	-	-	6	25	-	-	5	1	-	-	-	-	37
	Män	-	-	2	-	-	-	-	-	-	-	-	-	2
	Totalt	-	-	8	25	-	-	5	1	-	-	-	-	39
Gemensamt/övrigt	Kvinnor	-	-	-	-	-	-	-	8	4	-	-	-	12
	Män	-	-	-	-	-	-	-	2	-	5	-	-	7
	Totalt	-	-	-	-	-	-	-	10	4	5	-	-	19
Stockholms akademi för psykoterapiutb.	Kvinnor	-	-	-	-	-	-	-	2	-	-	-	-	2
	Män	-	-	-	-	-	-	-	1	-	-	-	-	1
	Totalt	-	-	-	-	-	-	-	3	-	-	-	-	3
Humanistisk- samhällsvetenskapligt	Kvinnor	-	-	-	-	-	-	-	2	-	-	-	-	2
	Män	-	-	-	-	-	-	-	1	-	-	-	-	1
	Totalt	-	-	-	-	-	-	-	3	-	-	-	-	3
Svenska institutet för kognitiv psykoterapi	Kvinnor	-	-	1	1	-	-	-	-	-	-	-	-	2
	Män	-	-	-	4	-	-	-	-	-	-	-	-	4
	Totalt	-	-	1	5	-	-	-	-	-	-	-	-	6
Humanistisk- samhällsvetenskapligt	Kvinnor	-	-	1	1	-	-	-	-	-	-	-	-	2
	Män	-	-	-	4	-	-	-	-	-	-	-	-	4
	Totalt	-	-	1	5	-	-	-	-	-	-	-	-	6
Svenska psyko- analytiska institutet	Kvinnor	-	-	-	2	-	1	-	-	-	-	-	-	3
	Män	-	-	-	1	-	1	-	-	-	-	-	-	2
	Totalt	-	-	-	3	-	2	-	-	-	-	-	-	5
Medicinskt	Kvinnor	-	-	-	2	-	1	-	-	-	-	-	-	3
	Män	-	-	-	1	-	1	-	-	-	-	-	-	2
	Totalt	-	-	-	3	-	2	-	-	-	-	-	-	5
Svenska psyko- analytiska sällskapet	Kvinnor	-	-	-	-	-	-	-	4	-	-	-	-	4
	Män	-	-	-	1	-	-	-	4	-	-	-	-	5
	Totalt	-	-	-	1	-	-	-	8	-	-	-	-	9
Humanistisk- samhällsvetenskapligt	Kvinnor	-	-	-	-	-	-	-	3	-	-	-	-	3
	Män	-	-	-	1	-	-	-	4	-	-	-	-	5
	Totalt	-	-	-	1	-	-	-	7	-	-	-	-	8
Medicinskt	Kvinnor	-	-	-	-	-	-	-	1	-	-	-	-	1
	Män	-	-	-	-	-	-	-	-	-	-	-	-	-
	Totalt	-	-	-	-	-	-	-	1	-	-	-	-	1
Teologiska Högskolan, Stockholm	Kvinnor	-	-	3	1	-	-	-	4	1	-	-	-	9
	Män	-	-	8	1	-	-	-	1	-	1	-	-	11
	Totalt	-	-	11	2	-	-	-	5	1	1	-	-	20
Humanistisk- samhällsvetenskapligt	Kvinnor	-	-	3	1	-	-	-	-	-	-	-	-	4
	Män	-	-	8	1	-	-	-	1	-	-	-	-	10
	Totalt	-	-	11	2	-	-	-	1	-	-	-	-	14
Gemensamt/övrigt	Kvinnor	-	-	-	-	-	-	-	4	1	-	-	-	5
	Män	-	-	-	-	-	-	-	-	-	1	-	-	1
	Totalt	-	-	-	-	-	-	-	4	1	1	-	-	6

2A. (forts.)

Universitet/högskola Vetenskapsområde	Kön	Tjänstekategori												Totalt
		PROF	FoAss	LEKT	ADJ	GTL	AFU	FoSt	ADM	BIBL	TEK	LOK	ARV	
Örebro Teologiska Högskola	Kvinnor	-	-	-	1	-	-	-	3	-	-	-	-	4
	Män	-	-	9	-	-	-	-	3	1	-	-	-	13
	Totalt	-	-	9	1	-	-	-	6	1	-	-	-	17
Humanistisk- samhällsvetenskapligt	Kvinnor	-	-	-	1	-	-	-	1	-	-	-	-	2
	Män	-	-	9	-	-	-	-	1	-	-	-	-	10
	Totalt	-	-	9	1	-	-	-	2	-	-	-	-	12
Gemensamt/övrigt	Kvinnor	-	-	-	-	-	-	-	2	-	-	-	-	2
	Män	-	-	-	-	-	-	-	2	1	-	-	-	3
	Totalt	-	-	-	-	-	-	-	4	1	-	-	-	5

Förklaring till tjänstekategorierna:

PROF = Professor, **FoAss** = Forskarassistent, **LEKT** = Lektor, **ADJ** = Adjunkt, **GTL** = Gäst- och timlärare, **AFU** = Annan forskande och undervisande personal, **FoSt** = Forskarstuderande, **ADM** = Administrativ personal, **BIBL** = Bibliotekspersonal, **TEK** = Teknisk personal, **LOK** = Lokalvårdare och **ARV** = Arvodist

1) Antalet är underskattat för Linköpings universitet, då en del personer med partiell tjänstledighet inte rapporterats.

2B. Antal anställda omräknade till heltidspersoner fördelade efter universitet/högskola, vetenskapsområde, kön och tjänstekategori 2006

2B. Number of employees (FTE) by university/university college, area of research, sex and type of employment 2006

Universitet/högskola		Kön	Tjänstekategori											Totalt
			PROF	Fo-Ass	LEKT	ADJ	GTL	AFU	FoSt	ADM	BIBL	TEK	LOK	
Totalt	Kvinnor	688	374	2 320	3 336	215	1 786	4 077	7 350	1 008	3 054	579	781	25 566
	Män	3 301	541	3 976	2 797	222	2 158	4 204	2 202	371	4 295	76	808	24 951
	Totalt	3 989	915	6 296	6 133	437	3 943	8 281	9 552	1 379	7 349	655	1 589	50 517
Humanistisk-samhällsvetenskapligt	Kvinnor	303	106	1 365	1 698	141	462	1 300	1 228	84	182	8	42	6 920
	Män	930	106	1 874	1 486	118	383	896	278	33	440	5	38	6 587
	Totalt	1 232	212	3 239	3 185	259	845	2 195	1 506	117	623	13	81	13 507
Medicinskt	Kvinnor	192	106	494	1 153	33	772	1 018	1 015	73	1 167	-	96	6 118
	Män	784	77	355	171	12	608	484	148	25	416	-	77	3 159
	Totalt	976	183	849	1 325	45	1 380	1 502	1 163	99	1 583	-	173	9 277
Naturvetenskapligt	Kvinnor	83	70	207	151	16	186	752	355	13	283	-	5	2 122
	Män	596	149	602	213	32	373	860	103	5	480	-	4	3 417
	Totalt	679	219	809	364	48	559	1 612	458	17	763	-	10	5 539
Tekniskt	Kvinnor	72	54	220	240	21	121	803	927	61	285	22	48	2 874
	Män	834	188	1 092	860	54	434	1 823	340	18	960	6	108	6 717
	Totalt	905	243	1 312	1 099	76	555	2 626	1 268	78	1 245	28	156	9 591
SLU	Kvinnor	37	37	31	80	0	218	200	300	25	264	56	33	1 280
	Män	154	21	53	49	2	343	137	123	18	342	6	31	1 279
	Totalt	191	58	84	128	2	561	337	423	43	606	62	64	2 559
Gemensamt/övrigt	Kvinnor	2	-	3	13	4	27	5 352,4	752	873	493	557	6 253	
	Män	3	-	1	18	3	15	4 121,0	272	1 657	59	549	3 792	
	Totalt	5	-	4	32	7	42	9 473,4	1 025	2 530	552	1 106	10 044	
Uppsala universitet	Kvinnor	87	47	168	122	10	231	488	558	94	343	16	125	2 288
	Män	390	53	288	94	10	275	540	152	44	386	-	141	2 371
	Totalt	476	100	457	215	20	506	1 028	710	138	729	16	266	4 659
Humanistisk-samhällsvetenskapligt	Kvinnor	41,8	18,8	109,9	68,5	5,9	80,3	167,3	143,9	-	15,3	-	-	652
	Män	113,9	15,7	146,0	65,2	6,6	67,2	111,5	26,0	0,6	44,5	-	-	597
	Totalt	155,7	34,5	255,9	133,7	12,5	147,5	278,9	169,8	0,6	59,7	-	-	1 249
Medicinskt	Kvinnor	26,0	11,6	28,3	45,3	4,6	100,3	144,6	109,4	0,5	139,3	-	-	610
	Män	106,0	4,0	34,1	2,5	2,2	65,8	87,5	5,2	-	43,3	-	-	351
	Totalt	132,0	15,6	62,4	47,8	6,8	166,1	232,1	114,6	0,5	182,5	-	-	960
Naturvetenskapligt	Kvinnor	16,9	14,9	28,1	5,8	-	43,9	161,5	91,0	0,5	53,6	-	-	416
	Män	148,9	32,3	99,3	18,0	0,2	109,9	286,2	20,9	-	139,8	-	-	855
	Totalt	165,8	47,2	127,4	23,8	0,2	153,8	447,7	111,9	0,5	193,4	-	-	1 272
Tekniskt	Kvinnor	2,1	1,8	2,0	1,0	-	2,5	14,4	9,6	-	1,6	-	-	35
	Män	19,8	1,0	8,9	8,0	0,5	27,1	54,7	-	-	23,9	-	-	144
	Totalt	21,9	2,8	10,9	9,0	0,5	29,6	69,1	9,6	-	25,5	-	-	179
Gemensamt/övrigt	Kvinnor	-	-	-	1,0	-	3,5	- 204,1	92,8	133,6	15,7	124,8	575	
	Män	1,0	-	-	-	-	5,0	- 99,6	43,7	134,3	-	141,1	425	
	Totalt	1,0	-	-	1,0	-	8,5	- 303,7	136,4	267,8	15,7	265,8	1 000	
Lunds universitet	Kvinnor	90	60	228	166	8	119	544	681	97	373	93	180	2 639
	Män	489	93	473	166	17	166	644	219	60	508	15	161	3 012
	Totalt	579	153	702	332	25	285	1 188	900	157	880	108	341	5 651
Humanistisk-samhällsvetenskapligt	Kvinnor	37,2	17,0	125,0	76,0	2,0	35,4	162,8	160,2	30,9	32,1	-	-	678
	Män	122,7	22,9	217,0	92,2	5,1	28,4	153,4	33,5	14,2	78,8	-	-	768
	Totalt	159,9	39,8	342,0	168,1	7,1	63,9	316,1	193,7	45,0	110,8	-	-	1 446
Medicinskt	Kvinnor	21,5	19,4	42,1	55,9	1,1	53,6	125,5	143,0	5,8	213,7	-	-	681
	Män	120,2	11,3	48,9	8,9	0,3	59,2	84,6	28,8	5,5	71,5	-	-	439
	Totalt	141,7	30,6	91,0	64,8	1,4	112,8	210,1	171,7	11,3	285,2	-	-	1 120
Naturvetenskapligt	Kvinnor	7,9	14,2	26,5	8,3	0,2	16,8	131,1	58,0	6,8	36,2	-	-	306
	Män	113,2	28,5	78,7	6,3	2,4	40,5	142,1	11,5	3,5	109,1	-	-	536
	Totalt	121,1	42,7	105,2	14,5	2,6	57,3	273,2	69,5	10,3	145,3	-	-	842

2B. (forts.)

Universitet/högskola Kön		Tjänstekategori												
		PROF	Fo-Ass	LEKT	ADJ	GTL	AFU	FoSt	ADM	BIBL	TEK	LOK	ARV	Totalt
Tekniskt	Kvinnor	21,6	9,3	34,7	24,3	2,9	13,0	121,2	130,6	8,3	36,6	-	-	402
	Män	131,2	30,9	128,8	46,2	6,6	38,0	259,9	27,9	2,3	144,9	-	-	817
	Totalt	152,8	40,2	163,5	70,5	9,4	51,0	381,1	158,5	10,5	181,5	-	-	1 219
Gemensamt/övrigt	Kvinnor	2,0	-	-	1,5	1,8	0,5	4,0	189,4	45,1	54,0	92,8	180,2	571
	Män	2,0	-	-	12,7	3,0	-	4,0	117,3	34,6	103,3	15,1	161,0	453
	Totalt	4,0	-	-	14,2	4,7	0,5	8,0	306,7	79,7	157,3	107,9	341,2	1 024
Göteborgs universitet	Kvinnor	101	47	262	235	23	300	377	684	119	347	75	51	2 620
	Män	348	44	328	142	26	219	263	191	38	331	10	48	1 989
	Totalt	449	91	590	377	49	519	641	876	157	678	85	99	4 609
Humanistisk-samhällsvetenskapligt	Kvinnor	49,8	14,0	196,7	169,2	4,8	124,3	168,0	285,3	5,0	36,8	-	1,0	1 055
	Män	130,5	13,0	243,5	134,6	10,0	101,3	140,4	53,7	2,0	131,4	-	-	961
	Totalt	180,3	27,0	440,2	303,8	14,8	225,6	308,4	339,0	7,0	168,3	-	1,0	2 015
Medicinskt	Kvinnor	32,8	17,6	41,7	63,9	15,4	147,8	108,4	143,7	-	221,7	-	0,2	793
	Män	133,9	9,5	27,7	4,0	4,0	71,9	30,9	17,7	-	57,3	-	-	357
	Totalt	166,7	27,1	69,4	67,9	19,3	219,6	139,2	161,4	-	279,0	-	0,2	1 150
Naturvetenskapligt	Kvinnor	18,4	15,0	23,7	2,1	2,6	24,7	100,9	91,1	-	32,3	-	0,0	311
	Män	83,9	21,5	56,4	3,4	12,3	44,3	92,2	42,8	-	58,5	-	-	415
	Totalt	102,2	36,5	80,1	5,6	14,9	69,0	193,1	133,9	-	90,8	-	0,0	726
Gemensamt/övrigt	Kvinnor	-	-	-	-	-	3,0	-	164,2	113,8	56,2	74,8	49,7	462
	Män	-	-	-	-	-	2,0	-	77,3	36,0	83,4	9,9	48,1	257
	Totalt	-	-	-	-	-	5,0	-	241,4	149,8	139,6	84,7	97,8	718
Stockholms universitet	Kvinnor	74	40	148	72	28	204	405	458	73	150	3	1	1 658
	Män	270	59	232	73	38	230	275	161	24	233	0	1	1 595
	Totalt	344	98	381	145	66	434	680	620	97	383	4	2	3 253
Humanistisk-samhällsvetenskapligt	Kvinnor	49,0	21,9	122,1	61,2	26,4	118,5	202,6	216,0	1,5	18,7	-	0,9	839
	Män	144,1	24,8	162,1	55,0	34,7	87,3	107,2	49,9	-	44,0	-	0,7	710
	Totalt	193,1	46,7	284,3	116,2	61,1	205,8	309,8	266,0	1,5	62,6	-	1,6	1 549
Medicinskt	Kvinnor	-	-	-	1,0	-	2,0	2,1	-	-	-	-	-	5
	Män	0,5	-	1,0	-	-	-	0,2	-	-	-	-	-	2
	Totalt	0,5	-	1,0	1,0	-	2,0	2,3	-	-	-	-	-	7
Naturvetenskapligt	Kvinnor	24,1	16,8	24,3	3,1	1,5	76,2	194,1	73,5	1,5	92,0	-	-	507
	Män	122,1	34,0	62,7	5,6	3,1	138,7	165,6	20,2	-	112,7	-	-	665
	Totalt	146,2	50,8	87,0	8,7	4,6	214,9	359,7	93,7	1,5	204,7	-	-	1 172
Tekniskt	Kvinnor	1,0	1,0	2,0	7,2	0,2	0,5	6,0	5,1	-	0,6	-	-	24
	Män	3,0	-	6,5	12,0	0,5	0,5	2,0	5,3	-	11,0	-	-	41
	Totalt	4,0	1,0	8,5	19,2	0,7	1,0	8,0	10,4	-	11,6	-	-	64
Gemensamt/övrigt	Kvinnor	-	-	-	-	-	6,8	-	163,8	69,7	39,2	3,5	-	283
	Män	-	-	-	-	-	3,0	-	85,8	24,3	65,0	0,1	-	178
	Totalt	-	-	-	-	-	9,8	-	249,6	94,0	104,2	3,5	-	461
Umeå universitet	Kvinnor	47	20	198	229	5	68	289	439	56	263	63	86	1 764
	Män	193	46	301	205	19	69	237	153	26	334	14	86	1 682
	Totalt	240	67	500	434	24	137	526	592	82	597	77	172	3 446
Humanistisk-samhällsvetenskapligt	Kvinnor	20,2	7,9	119,3	134,3	2,1	25,8	119,5	48,0	-	12,6	-	-	489
	Män	54,7	10,8	143,3	129,2	2,9	26,9	89,3	18,2	-	18,4	-	-	494
	Totalt	74,9	18,7	262,6	263,5	4,9	52,7	208,8	66,2	-	31,0	-	-	983
Medicinskt	Kvinnor	21,0	5,0	55,3	73,2	-	21,8	97,6	2,0	-	25,0	-	-	301
	Män	80,9	14,0	64,7	16,6	3,0	15,7	54,3	1,0	-	14,0	-	-	264
	Totalt	101,9	19,0	120,0	89,8	3,0	37,5	151,9	3,0	-	39,0	-	-	565
Naturvetenskapligt	Kvinnor	5,6	6,5	16,4	12,3	3,0	13,6	67,5	-	-	30,3	-	-	155
	Män	49,1	18,9	70,6	17,5	9,7	19,5	72,5	3,2	-	21,5	-	-	282
	Totalt	54,7	25,4	87,0	29,8	12,6	33,0	140,0	3,2	-	51,7	-	-	437
Tekniskt	Kvinnor	-	1,0	7,4	8,0	-	2,6	4,0	2,0	-	-	-	-	25
	Män	8,3	2,8	22,7	40,6	3,1	6,1	21,0	-	-	22,9	-	-	127
	Totalt	8,3	3,8	30,1	48,6	3,1	8,7	25,0	2,0	-	22,9	-	-	152

2B. (forts.)

Universitet/högskola Kön		Tjänstekategori												
		PROF	Fo- Ass	LEKT	ADJ	GTL	AFU	FoSt	ADM	BIBL	TEK	LOK	ARV	Totalt
Gemensamt/övrigt	Kvinnor	-	-	-	1,0	-	4,0	0,8	387,1	55,9	195,4	63,4	86,4	794
	Män	-	-	-	0,9	-	1,0	-	130,4	25,7	257,1	14,0	85,6	515
	Totalt	-	-	-	1,9	-	5,0	0,8	517,5	81,5	452,4	77,4	172,0	1 308
Linköpings universitet ¹	Kvinnor	39	32	170	160	2	24	266	498	62	111	61	2	1 427
	Män	224	54	275	155	1	27	337	100	19	242	8	1	1 445
	Totalt	263	86	445	316	3	51	604	598	82	353	69	3	2 872
Humanistisk-samhällsvetenskapligt	Kvinnor	14,3	12,1	80,7	72,6	-	7,0	108,0	57,5	36,9	1,0	-	-	390
	Män	47,8	11,7	94,2	67,4	-	2,9	68,7	6,3	12,4	1,8	-	-	313
	Totalt	62,1	23,8	174,9	140,0	-	9,8	176,7	63,8	49,3	2,8	-	-	703
Medicinskt	Kvinnor	16,9	12,9	49,8	72,0	0,1	12,0	76,3	18,7	12,3	35,3	-	-	306
	Män	57,4	7,5	27,6	12,4	-	6,5	30,4	9,5	2,8	12,4	-	-	166
	Totalt	74,3	20,4	77,4	84,4	0,1	18,4	106,6	28,2	15,1	47,6	-	-	472
Naturvetenskapligt	Kvinnor	-	1,0	12,7	2,8	0,7	1,0	17,4	2,0	4,0	4,1	-	-	46
	Män	13,6	1,0	33,2	7,5	0,1	0,2	10,0	-	1,0	8,9	-	-	75
	Totalt	13,6	2,0	45,9	10,3	0,8	1,2	27,4	2,0	5,0	13,0	-	-	121
Tekniskt	Kvinnor	8,0	6,0	26,6	12,0	1,0	4,4	64,7	42,4	5,0	10,0	-	-	180
	Män	105,4	33,9	120,3	68,1	0,8	17,2	228,2	10,7	1,5	43,5	-	-	629
	Totalt	113,4	39,9	146,9	80,0	1,8	21,6	292,8	53,1	6,5	53,5	-	-	809
Gemensamt/övrigt	Kvinnor	-	-	-	1,0	-	-	-	377,1	4,0	60,8	61,2	1,5	506
	Män	-	-	-	-	-	-	-	73,6	1,8	175,7	8,0	1,3	260
	Totalt	-	-	-	1,0	-	-	-	450,6	5,8	236,5	69,2	2,8	766
Karolinska institutet	Kvinnor	52	32	64	178	-	421	354	553	52	515	-	88	2 309
	Män	254	26	73	33	-	374	179	83	16	209	-	74	1 321
	Totalt	306	59	137	211	-	794	533	636	68	724	-	162	3 630
Medicinskt	Kvinnor	52	32	64	178	-	421	354	553	52	515	-	88	2 309
	Män	254	26	73	33	-	374	179	83	16	209	-	74	1 321
	Totalt	306	59	137	211	-	794	533	636	68	724	-	162	3 630
Kungl. Tekniska högskolan	Kvinnor	16	9	44	46	5	65	218	427	20	61	22	27	961
	Män	235	43	194	164	13	224	497	200	8	269	6	48	1 901
	Totalt	251	52	238	210	18	289	715	626	28	330	28	76	2 862
Tekniskt	Kvinnor	16	9	44	46	5	65	218	427	20	61	22	27	961
	Män	235	43	194	164	13	224	497	200	8	269	6	48	1 901
	Totalt	251	52	238	210	18	289	715	626	28	330	28	76	2 862
Chalmers tekniska högskola	Kvinnor	9	16	43	10	3	15	183	260	27	129	-	19	714
	Män	141	55	230	70	7	77	385	67	4	302	-	51	1 389
	Totalt	149	71	273	80	10	92	569	327	31	431	-	70	2 103
Tekniskt	Kvinnor	9	16	43	10	3	15	183	260	27	129	-	19	714
	Män	141	55	230	70	7	77	385	67	4	302	-	51	1 389
	Totalt	149	71	273	80	10	92	569	327	31	431	-	70	2 103
Luleå tekniska universitet	Kvinnor	8,2	4,0	41,0	124,1	1,5	8,4	107,7	205,2	34,3	49,2	7,4	9,5	600
	Män	83,9	11,2	111,4	110,4	1,6	13,9	168,1	60,0	5,8	143,3	1,0	12,1	723
	Totalt	92,1	15,2	152,4	234,5	3,1	22,2	275,7	265,3	40,1	192,6	8,4	21,6	1 323
Humanistisk-samhällsvetenskapligt	Kvinnor	1,8	-	20,9	73,6	1,0	0,5	23,0	-	-	1,0	-	-	122
	Män	13,7	1,0	21,3	64,3	1,0	1,7	11,1	-	-	4,0	-	-	118
	Totalt	15,4	1,0	42,1	137,9	2,0	2,2	34,1	-	-	5,0	-	-	240
Medicinskt	Kvinnor	1,0	-	5,4	46,3	-	-	6,8	-	-	-	-	-	60
	Män	1,6	1,0	4,4	6,0	-	-	-	-	-	-	-	-	13
	Totalt	2,6	1,0	9,8	52,3	-	-	6,8	-	-	-	-	-	73
Tekniskt	Kvinnor	5,5	4,0	14,8	4,0	0,6	7,9	77,9	-	-	13,4	-	-	128
	Män	68,7	9,2	85,8	40,1	0,6	12,0	157,0	2,0	-	47,4	-	-	423
	Totalt	74,1	13,2	100,5	44,1	1,1	19,8	234,9	2,0	-	60,8	-	-	550
Gemensamt/övrigt	Kvinnor	-	-	-	0,2	-	-	-	205,2	34,3	34,8	7,4	9,5	291
	Män	-	-	-	-	-	0,2	-	58,0	5,8	91,9	1,0	12,1	169
	Totalt	-	-	-	0,2	-	0,2	-	263,3	40,1	126,7	8,4	21,6	461

2B. (forts.)

Universitet/högskola		Tjänstekategori												
Kön	Kön	PROF	Fo-		ADJ	GTL	AFU	FoSt	ADM	BIBL	TEK	LOK	ARV	Totalt
			Ass	LEKT										
Vetenskapsområde														
Handelshögskolan i Stockholm	Kvinnor	1,2	-	2,5	0,6	-	8,5	16,6	56,8	9,9	8,9	5,4	0,7	111,1
	Män	29,8	-	20,6	0,8	-	20,4	12,6	6,9	1,1	18,5	2,5	3,5	116,5
	Totalt	31,0	-	23,1	1,4	-	28,9	29,2	63,7	11,0	27,4	7,9	4,2	227,7
Humanistisk-samhällsvetenskapligt	Kvinnor	1,2	-	2,5	0,6	-	8,5	16,6	0,2	-	-	-	0,2	29,8
	Män	29,8	-	20,6	0,8	-	20,4	12,6	-	-	-	-	3,2	87,3
	Totalt	31,0	-	23,1	1,4	-	28,9	29,2	0,2	-	-	-	3,4	117,1
Gemensamt/övrigt	Kvinnor	-	-	-	-	-	-	-	56,6	9,9	8,9	5,4	0,5	81,4
	Män	-	-	-	-	-	-	-	6,9	1,1	18,5	2,5	0,2	29,2
	Totalt	-	-	-	-	-	-	-	63,5	11,0	27,4	7,9	0,8	110,5
Sveriges lantbruksuniversitet	Kvinnor	37	37	31	80	0	218	200	300	25	264	56	33	1 280
	Män	154	21	53	49	2	343	137	123	18	342	6	31	1 279
	Totalt	191	58	84	128	2	561	337	423	43	606	62	64	2 559
SLU	Kvinnor	37	37	31	80	0	218	200	300	25	264	56	33	1 280
	Män	154	21	53	49	2	343	137	123	18	342	6	31	1 279
	Totalt	191	58	84	128	2	561	337	423	43	606	62	64	2 559
Karlstads universitet	Kvinnor	11,0	6,0	72,1	132,7	2,9	0,8	54,8	178,1	21,5	39,5	21,1	8,5	549
	Män	37,8	4,0	127,1	116,5	1,1	0,8	47,2	39,5	2,8	74,0	-	8,9	460
	Totalt	48,8	10,0	199,2	249,2	4,0	1,5	102,0	217,6	24,3	113,5	21,1	17,4	1 009
Humanistisk-samhällsvetenskapligt	Kvinnor	6,0	2,0	46,1	71,9	1,8	0,8	33,9	2,5	-	19,7	-	4,8	189,5
	Män	21,5	-	78,7	72,9	0,9	0,8	19,2	2,4	-	4,8	-	4,8	205,8
	Totalt	27,5	2,0	124,7	144,8	2,7	1,5	53,1	4,9	-	24,5	-	9,7	395,3
Medicinskt	Kvinnor	3,0	-	13,2	33,0	0,3	-	4,9	-	-	-	-	-	54,4
	Män	-	-	1,1	2,7	-	-	-	-	-	0,4	-	-	4,2
	Totalt	3,0	-	14,3	35,7	0,3	-	4,9	-	-	0,4	-	-	58,6
Naturvetenskapligt	Kvinnor	-	-	10,9	15,9	0,8	-	8,3	-	-	-	-	-	35,8
	Män	10,3	2,0	24,5	17,1	-	-	17,5	-	-	6,0	-	-	77,4
	Totalt	10,3	2,0	35,4	32,9	0,8	-	25,8	-	-	6,0	-	-	113,2
Tekniskt	Kvinnor	2,0	4,0	2,0	8,5	-	-	7,8	-	-	5,6	-	0,9	30,7
	Män	6,1	2,0	22,8	23,9	0,2	-	10,5	-	-	5,0	-	1,5	71,9
	Totalt	8,1	6,0	24,8	32,4	0,2	-	18,3	-	-	10,6	-	2,3	102,6
Gemensamt/övrigt	Kvinnor	-	-	-	3,5	-	-	-	175,6	21,5	14,2	21,1	2,9	238,7
	Män	-	-	-	-	-	-	-	37,1	2,8	57,8	-	2,6	100,3
	Totalt	-	-	-	3,5	-	-	-	212,7	24,3	72,0	21,1	5,5	338,9
Mittuniversitetet	Kvinnor	6,6	-	50,7	107,9	-	1,2	54,3	145,7	32,7	15,8	6,7	10,2	431,8
	Män	38,8	2,0	78,4	92,0	-	10,9	54,3	29,8	6,5	70,8	-	4,4	387,8
	Totalt	45,4	2,0	129,1	199,8	-	12,1	108,6	175,5	39,2	86,6	6,7	14,7	819,6
Humanistisk-samhällsvetenskapligt	Kvinnor	3,3	-	30,0	55,4	-	-	28,9	33,3	-	1,8	-	4,6	157,2
	Män	17,8	-	41,3	52,3	-	2,1	18,8	4,0	-	6,3	-	0,6	143,0
	Totalt	21,1	-	71,2	107,6	-	2,1	47,6	37,3	-	8,1	-	5,2	300,2
Medicinskt	Kvinnor	1,3	-	13,4	45,6	-	-	6,0	7,5	-	1,0	-	2,1	76,9
	Män	2,5	1,0	4,0	9,2	-	-	1,0	-	-	-	-	0,8	18,5
	Totalt	3,8	1,0	17,4	54,8	-	-	7,0	7,5	-	1,0	-	2,9	95,4
Naturvetenskapligt	Kvinnor	2,0	-	4,4	3,2	-	1,0	13,4	7,0	-	3,0	-	0,3	34,2
	Män	8,0	-	14,9	9,4	-	4,0	14,5	-	-	3,2	-	0,5	54,5
	Totalt	10,0	-	19,3	12,6	-	5,0	27,9	7,0	-	6,2	-	0,9	88,8
Tekniskt	Kvinnor	-	-	3,0	3,7	-	0,2	6,1	13,6	-	6,1	-	0,0	32,6
	Män	10,5	1,0	18,3	21,1	-	4,8	20,0	6,6	-	12,0	-	1,1	95,3
	Totalt	10,5	1,0	21,3	24,8	-	5,0	26,1	20,2	-	18,1	-	1,1	128,0
Gemensamt/övrigt	Kvinnor	-	-	-	-	-	-	-	84,3	32,7	3,9	6,7	3,1	130,8
	Män	-	-	-	-	-	-	-	19,3	6,5	49,3	-	1,5	76,6
	Totalt	-	-	-	-	-	-	-	103,6	39,2	53,2	6,7	4,6	207,3

2B. (forts.)

Universitet/högskola		Kön	Tjänstekategori											Totalt
			PROF	Fo-Ass	LEKT	ADJ	GTL	AFU	FoSt	ADM	BIBL	TEK	LOK	
Växjö universitet	Kvinnor	8,2	-	50,8	95,9	1,0	6,5	60,0	114,8	21,6	23,9	23,2	11,4	417,0
	Män	35,3	1,3	101,2	105,8	1,7	8,7	45,4	40,6	7,0	53,6	-	11,5	412,1
	Totalt	43,5	1,3	151,9	201,7	2,7	15,2	105,4	155,4	28,6	77,5	23,2	22,9	829,1
Humanistisk-samhällsvetenskapligt	Kvinnor	6,2	-	41,5	63,6	0,2	3,4	44,6	21,1	-	0,8	-	1,5	182,8
	Män	22,3	0,3	65,4	75,8	1,1	3,9	22,1	6,0	-	4,3	-	0,3	201,3
	Totalt	28,5	0,3	106,9	139,4	1,3	7,3	66,7	27,1	-	5,1	-	1,8	384,1
Medicinskt	Kvinnor	1,0	-	5,9	20,2	0,4	-	3,1	-	-	-	-	-	30,5
	Män	1,0	-	3,1	1,0	0,2	-	0,5	-	-	-	-	-	5,8
	Totalt	2,0	-	9,0	21,2	0,6	-	3,6	-	-	-	-	-	36,3
Naturvetenskapligt	Kvinnor	-	-	2,0	7,7	0,2	0,5	2,0	1,0	-	1,0	-	-	14,4
	Män	1,0	-	13,1	11,1	0,4	1,0	6,8	-	-	1,0	-	0,3	34,6
	Totalt	1,0	-	15,1	18,8	0,6	1,5	8,8	1,0	-	2,0	-	0,3	49,0
Tekniskt	Kvinnor	1,0	-	1,4	4,5	0,2	1,8	10,3	8,3	-	5,8	-	-	33,3
	Män	11,1	1,0	19,6	18,0	0,1	3,8	16,0	2,5	-	12,7	-	0,2	84,8
	Totalt	12,1	1,0	21,0	22,4	0,3	5,6	26,3	10,8	-	18,5	-	0,2	118,1
Gemensamt/övrigt	Kvinnor	-	-	-	-	-	0,8	-	84,4	21,6	16,3	23,2	9,9	156,1
	Män	-	-	-	-	-	-	-	32,1	7,0	35,7	-	10,8	85,6
	Totalt	-	-	-	-	-	0,8	-	116,5	28,6	52,0	23,2	20,7	241,7
Örebro universitet	Kvinnor	14,8	10,5	64,3	86,5	3,6	7,5	72,1	178,4	20,5	23,2	17,1	16,1	514
	Män	40,7	8,0	93,2	91,9	2,1	9,2	55,5	52,0	13,2	61,7	-	15,7	443
	Totalt	55,5	18,5	157,4	178,4	5,7	16,7	127,6	230,4	33,6	84,9	17,1	31,8	957
Humanistisk-samhällsvetenskapligt	Kvinnor	10,8	6,5	48,1	46,7	2,8	3,9	50,3	20,2	-	1,8	-	-	190,9
	Män	28,6	1,8	68,7	63,3	1,9	5,2	41,0	4,5	-	2,6	-	-	217,4
	Totalt	39,4	8,3	116,7	110,0	4,7	9,1	91,2	24,6	-	4,4	-	-	408,4
Medicinskt	Kvinnor	2,0	2,0	12,7	36,3	0,8	1,0	13,2	3,0	-	-	-	-	70,9
	Män	1,2	-	8,2	6,0	0,3	1,5	3,0	0,8	-	0,2	-	-	21,1
	Totalt	3,2	2,0	20,9	42,3	1,0	2,5	16,2	3,8	-	0,2	-	-	92,0
Naturvetenskapligt	Kvinnor	1,0	1,0	2,5	1,4	-	1,6	5,7	0,9	-	1,0	-	-	15,1
	Män	5,9	2,8	9,0	7,2	-	2,0	2,5	0,5	-	-	-	-	30,0
	Totalt	6,9	3,8	11,5	8,5	-	3,6	8,2	1,4	-	1,0	-	-	45,0
Tekniskt	Kvinnor	1,0	1,0	1,0	2,0	-	-	3,0	1,0	-	-	-	-	9,0
	Män	5,0	3,4	7,3	15,4	-	-	9,0	2,8	-	3,8	-	-	46,7
	Totalt	6,0	4,4	8,3	17,4	-	-	12,0	3,8	-	3,8	-	-	55,7
Gemensamt/övrigt	Kvinnor	-	-	-	0,2	-	1,0	-	153,4	20,5	20,4	17,1	16,1	228,6
	Män	-	-	-	-	-	0,5	-	43,5	13,2	55,1	-	15,7	127,9
	Totalt	-	-	-	0,2	-	1,5	-	196,8	33,6	75,5	17,1	31,8	356,4
Blekinge tekniska högskola	Kvinnor	5,0	-	18,0	42,8	0,2	2,5	17,2	79,9	10,9	20,6	-	3,6	200,6
	Män	17,9	-	47,2	44,4	-	4,6	34,5	30,0	3,0	47,4	-	3,2	232,1
	Totalt	22,8	-	65,2	87,2	0,2	7,1	51,7	109,9	13,9	67,9	-	6,8	432,6
Humanistisk-samhällsvetenskapligt	Kvinnor	2,0	-	7,9	15,4	0,2	1,0	3,5	1,0	-	1,0	-	-	32,0
	Män	3,0	-	14,3	9,1	-	0,5	3,0	2,0	-	-	-	-	31,9
	Totalt	5,0	-	22,2	24,5	0,2	1,5	6,5	3,0	-	1,0	-	-	63,9
Medicinskt	Kvinnor	-	-	4,6	15,9	-	-	2,0	9,1	-	-	-	-	31,6
	Män	-	-	1,8	6,0	-	-	-	1,0	-	-	-	-	8,8
	Totalt	-	-	6,4	21,9	-	-	2,0	10,1	-	-	-	-	40,4
Naturvetenskapligt	Kvinnor	-	-	2,0	1,0	-	-	-	-	-	-	-	-	3,0
	Män	1,0	-	3,0	2,5	-	-	-	-	-	-	-	-	6,5
	Totalt	1,0	-	5,0	3,5	-	-	-	-	-	-	-	-	9,5
Tekniskt	Kvinnor	3,0	-	3,5	10,6	-	0,5	11,7	2,0	-	2,5	-	-	33,7
	Män	13,9	-	28,1	26,8	-	4,0	31,5	4,0	-	11,7	-	-	119,9
	Totalt	16,9	-	31,6	37,4	-	4,5	43,2	6,0	-	14,2	-	-	153,6
Gemensamt/övrigt	Kvinnor	-	-	-	-	-	1,0	-	67,8	10,9	17,1	-	3,6	100,4
	Män	-	-	-	-	-	0,1	-	23,0	3,0	35,7	-	3,2	65,0
	Totalt	-	-	-	-	-	1,1	-	90,8	13,9	52,8	-	6,8	165,4

2B. (forts.)

Universitet/högskola		Kön	Tjänstekategori											Totalt
			PROF	Fo-Ass	LEKT	ADJ	GTL	AFU	FoSt	ADM	BIBL	TEK	LOK	
Högskolan i Jönköping²	Kvinnor	4,5	-	35,0	112,0	-	12,0	52,1	111,9	15,6	19,2	21,6	-	383,7
	Män	33,1	-	68,7	62,4	-	12,2	43,9	29,5	9,8	41,0	1,0	0,4	301,9
	Totalt	37,5	-	103,7	174,4	-	24,2	96,0	141,4	25,4	60,2	22,6	0,4	685,6
Humanistisk-samhällsvetenskapligt	Kvinnor	2,5	-	17,0	49,3	-	12,0	36,1	-	-	1,0	-	-	117,8
	Män	22,1	-	25,3	27,8	-	6,2	25,9	-	-	1,0	-	-	108,2
	Totalt	24,5	-	42,3	77,0	-	18,2	62,0	-	-	2,0	-	-	226,0
Medicinskt	Kvinnor	2,0	-	14,0	48,5	-	-	6,0	-	-	2,0	-	-	72,5
	Män	1,4	-	7,7	10,0	-	-	-	-	-	1,0	-	-	20,1
	Totalt	3,4	-	21,7	58,5	-	-	6,0	-	-	3,0	-	-	92,5
Naturvetenskapligt	Kvinnor	-	-	1,0	4,7	-	-	-	-	-	-	-	-	5,7
	Män	-	-	8,9	10,7	-	-	-	-	-	-	-	-	19,6
	Totalt	-	-	9,9	15,4	-	-	-	-	-	-	-	-	25,3
Tekniskt	Kvinnor	-	-	3,0	9,6	-	-	10,0	-	-	1,0	-	-	23,6
	Män	9,6	-	26,8	14,0	-	6,0	18,0	1,0	-	1,0	-	-	76,4
	Totalt	9,6	-	29,8	23,6	-	6,0	28,0	1,0	-	2,0	-	-	100,0
Gemensamt/övrigt	Kvinnor	-	-	-	-	-	-	-	111,9	15,6	15,2	21,6	-	164,2
	Män	-	-	-	-	-	-	-	28,5	9,8	38,0	1,0	0,4	77,7
	Totalt	-	-	-	-	-	-	-	140,4	25,4	53,2	22,6	0,4	241,9
Högskolan i Kalmar	Kvinnor	7,1	2,0	38,8	86,4	1,71	0,5	34,6	126,7	7,8	37,2	22,5	12,3	377,4
	Män	26,5	7,0	85,9	104,1	1,9	2,4	34,9	19,7	5,0	70,2	3,7	12,1	373,2
	Totalt	33,6	9,0	124,6	190,5	3,6	2,9	69,4	146,4	12,8	107,3	26,2	24,4	750,6
Humanistisk-samhällsvetenskapligt	Kvinnor	1,0	-	15,5	47,7	0,2	-	7,8	36,1	0,8	4,7	-	4,4	118,2
	Män	8,3	-	28,5	54,7	1,3	-	6,0	3,0	-	9,6	-	5,9	117,3
	Totalt	9,3	-	44,0	102,4	1,5	-	13,8	39,1	0,8	14,3	-	10,3	235,5
Medicinskt	Kvinnor	3,1	-	14,3	26,1	1,0	-	5,4	-	-	2,2	-	2,7	54,8
	Män	2,0	-	5,3	2,5	-	-	5,0	-	-	-	-	0,8	15,6
	Totalt	5,1	-	19,6	28,6	1,0	-	10,4	-	-	2,2	-	3,5	70,4
Naturvetenskapligt	Kvinnor	3,0	1,0	9,0	4,4	0,51	0,5	17,9	11,5	-	20,1	-	1,4	69,2
	Män	13,2	7,0	30,7	7,6	0,6	2,4	21,9	-	-	9,7	-	1,2	94,2
	Totalt	16,2	8,0	39,7	12,0	1,1	2,9	39,7	11,5	-	29,8	-	2,6	163,4
Tekniskt	Kvinnor	-	1,0	-	8,2	-	-	3,5	13,7	-	1,5	-	0,1	27,9
	Män	3,0	-	21,4	39,2	-	-	2,0	3,0	-	12,5	-	2,0	83,1
	Totalt	3,0	1,0	21,4	47,4	-	-	5,5	16,7	-	14,0	-	2,1	111,1
Gemensamt/övrigt	Kvinnor	-	-	-	-	-	-	-	65,4	7,0	8,7	22,5	3,7	107,3
	Män	-	-	-	-	-	-	-	13,7	5,0	38,4	3,7	2,2	63,0
	Totalt	-	-	-	-	-	-	-	79,1	12,0	47,1	26,2	5,9	170,2
Malmö högskola	Kvinnor	13,5	2,2	85,4	194,3	15,1	12,0	53,5	156,4	28,1	87,1	23,2	19,0	690
	Män	28,9	2,8	107,5	118,7	16,9	12,8	23,7	78,5	5,9	77,8	2,0	18,9	494
	Totalt	42,4	5,0	192,9	312,9	32,0	24,8	77,2	234,9	34,0	164,8	25,2	37,9	1 184
Humanistisk-samhällsvetenskapligt	Kvinnor	7,8	-	52,1	119,2	10,0	3,8	25,1	3,15	-	2,0	-	3,13	226,2
	Män	13,5	1,8	64,6	75,0	10,3	2,5	11,8	-	-	3,1	-	2	184,7
	Totalt	21,3	1,8	116,7	194,2	20,4	6,3	36,9	3,15	-	5,1	-	5,13	410,8
Medicinskt	Kvinnor	5,8	2,2	24,5	51,2	1,1	6,3	24,4	-	-	4,7	-	-	120,0
	Män	10,0	1,0	13,4	12,2	0,6	7,3	4,5	-	-	0,5	-	-	49,4
	Totalt	15,8	3,2	37,9	63,3	1,7	13,6	28,9	-	-	5,2	-	-	169,4
Naturvetenskapligt	Kvinnor	-	-	6,8	16,8	2,0	-	-	-	-	-	-	-	25,6
	Män	1,9	-	12,5	8,1	2	2,0	2,0	-	-	-	-	-	28,5
	Totalt	1,9	-	19,3	24,9	4,0	2,0	2,0	-	-	-	-	-	54,1
Tekniskt	Kvinnor	-	-	2,0	7,2	1,0	1,0	4,0	-	-	-	-	-	15,2
	Män	3,5	-	16,9	23,4	4,0	1,0	5,5	-	-	1,0	-	1,0	56,3
	Totalt	3,5	-	18,9	30,6	5,0	2,0	9,5	-	-	1,0	-	1,0	71,5
Gemensamt/övrigt	Kvinnor	-	-	-	-	1,0	1,0	-	153,2	28,1	80,4	23,2	15,8	302,6
	Män	-	-	0,2	-	-	-	-	78,5	5,9	73,2	2,0	15,9	175,7
	Totalt	-	-	0,2	-	1,0	1,0	-	231,7	34,0	153,5	25,2	31,8	478,3

2B. (forts.)

Universitet/högskola Kön		Tjänstekategori												
		PROF	Fo- Ass	LEKT	ADJ	GTL	AFU	FoSt	ADM	BIBL	TEK	LOK	ARV	Totalt
Vetenskapsområde														
Mälardalens högskola	Kvinnor	1,8	-	63,2	139,3	4,3	11,4	41,7	144,8	28,8	32,0	-	6,7	473,9
	Män	32,5	-	86,2	116,5	1,4	9,6	45,8	39,2	12,1	50,9	-	5,2	399,5
	Totalt	34,3	-	149,4	255,8	5,8	21,0	87,5	184,0	40,9	82,9	-	11,9	873,4
Humanistisk-samhällsvetenskapligt	Kvinnor	0,9	-	31,6	51,3	4,3	3,4	17,0	23,3	-	2,0	-	0,5	134,2
	Män	13,3	-	41,8	42,5	1,1	3,8	6,0	-	-	4,0	-	0,7	113,0
	Totalt	14,1	-	73,4	93,7	5,4	7,1	23,0	23,3	-	6,0	-	1,2	247,2
Medicinskt	Kvinnor	0,5	-	18,7	58,6	-	4,5	10,2	11,2	-	1,6	-	1,7	106,9
	Män	2,1	-	6,1	8,0	0,2	-	-	1,0	-	1,0	-	0,5	18,8
	Totalt	2,6	-	24,8	66,6	0,2	4,5	10,2	12,2	-	2,6	-	2,2	125,8
Naturvetenskapligt	Kvinnor	-	-	3,0	8,8	-	1,5	4,5	5,6	-	5,0	-	0,0	28,4
	Män	4,5	-	18,4	11,8	0,2	-	6,0	1,2	-	4,4	-	0,1	46,5
	Totalt	4,5	-	21,4	20,6	0,2	1,5	10,5	6,8	-	9,4	-	0,1	74,9
Tekniskt	Kvinnor	0,4	-	10,0	19,9	-	2,1	10,0	10,7	-	4,6	-	-	57,5
	Män	12,8	-	20,0	54,3	-	5,8	33,8	2,0	2,0	14,2	-	1,2	146,1
	Totalt	13,2	-	29,9	74,1	-	7,9	43,8	12,7	2,0	18,8	-	1,2	203,6
Gemensamt/övrigt	Kvinnor	-	-	-	0,8	-	-	-	94,1	28,8	18,8	-	4,5	146,9
	Män	-	-	-	-	-	-	-	35,0	10,1	27,3	-	2,6	75,0
	Totalt	-	-	-	0,8	-	-	-	129,1	38,9	46,1	-	7,1	221,9
Gymnastik- och idrottshögskolan	Kvinnor	-	2,0	9,8	9,2	-	-	3,0	8,4	3,8	5,9	-	-	41,9
	Män	3,5	2,8	9,3	10,6	-	0,5	1,0	6,0	1,0	10,5	-	-	45,1
	Totalt	3,5	4,8	19,0	19,8	-	0,5	4,0	14,4	4,8	16,3	-	-	87,0
Humanistisk-samhällsvetenskapligt	Kvinnor	-	1,0	4,8	9,2	-	-	-	-	-	2,8	-	-	17,7
	Män	0,5	1,5	3,3	8,6	-	-	-	-	-	1,4	-	-	15,3
	Totalt	0,5	2,5	8,1	17,8	-	-	-	-	-	4,2	-	-	33,0
Medicinskt	Kvinnor	-	1,0	5,0	-	-	-	3,0	0,2	-	2,1	-	-	11,3
	Män	3,0	1,3	6,0	2,0	-	0,5	1,0	-	-	4,3	-	-	18,0
	Totalt	3,0	2,3	11,0	2,0	-	0,5	4,0	0,2	-	6,4	-	-	29,3
Gemensamt/övrigt	Kvinnor	-	-	-	-	-	-	-	8,2	3,8	1,0	-	-	12,9
	Män	-	-	-	-	-	-	-	6,0	1,0	4,8	-	-	11,8
	Totalt	-	-	-	-	-	-	-	14,2	4,8	5,8	-	-	24,7
Högskolan i Borås	Kvinnor	4,9	-	32,7	104,7	0,4	2,0	26,0	84,6	18,3	13,1	0,9	12,0	299,6
	Män	12,0	-	55,6	76,0	-	1,0	14,8	24,9	6,0	38,6	-	14,7	243,4
	Totalt	16,9	-	88,3	180,7	0,4	3,0	40,8	109,5	24,3	51,7	0,9	26,7	543,0
Humanistisk-samhällsvetenskapligt	Kvinnor	3,4	-	15,5	62,4	0,4	2,0	16,9	0,9	-	-	-	1,7	103,2
	Män	3,5	-	34,7	34,4	-	-	6,8	1,0	-	-	-	2,5	82,9
	Totalt	6,9	-	50,2	96,8	0,4	2,0	23,7	1,9	-	-	-	4,2	186,0
Medicinskt	Kvinnor	-	-	13,0	27,0	-	-	4,1	-	-	0,8	-	0,2	44,9
	Män	0,1	-	3,0	5,7	-	-	-	-	-	-	-	0,8	9,6
	Totalt	0,1	-	16,0	32,7	-	-	4,1	-	-	0,8	-	0,9	54,6
Naturvetenskapligt	Kvinnor	-	-	-	2,5	-	-	2	0,8	-	-	-	-	5,3
	Män	1,0	-	2,0	3,7	-	-	-	-	-	-	-	0,5	7,2
	Totalt	1,0	-	2,0	6,2	-	-	2,0	0,8	-	-	-	0,5	12,4
Tekniskt	Kvinnor	1,3	-	2,9	11,4	-	-	3,0	-	-	2,8	-	0,2	21,6
	Män	7,4	-	15,9	29,4	-	1,0	8,0	-	-	5,0	-	1,0	67,6
	Totalt	8,7	-	18,8	40,7	-	1,0	11,0	-	-	7,8	-	1,2	89,1
Gemensamt/övrigt	Kvinnor	0,2	-	1,3	1,5	-	-	-	83,0	18,3	9,6	0,9	10,0	124,7
	Män	-	-	-	2,8	-	-	-	23,9	6,0	33,6	-	9,9	76,2
	Totalt	0,2	-	1,3	4,3	-	-	-	106,9	24,3	43,2	0,9	19,9	200,9
Högskolan Dalarna	Kvinnor	2,8	1,0	41,6	101,5	1,6	4,0	19,7	72,9	12,2	6,4	-	8,0	271,5
	Män	17,4	1,0	59,6	93,1	0,3	9,3	11,1	31,6	3,0	52,8	-	8,4	287,5
	Totalt	20,1	2,0	101,1	194,6	1,8	13,3	30,8	104,5	15,2	59,2	-	16,4	558,9
Humanistisk-samhällsvetenskapligt	Kvinnor	2,8	-	28,8	65,6	1,1	2,0	7,1	1,0	-	-	-	-	108,3
	Män	7,1	1,0	32,6	51,4	0,3	1,8	2,0	2,0	-	2,6	-	-	100,7
	Totalt	9,8	1,0	61,4	117,0	1,4	3,8	9,1	3,0	-	2,6	-	-	209,0

2B. (forts.)

Universitet/högskola		Kön	Tjänstekategori											Totalt	
			PROF	Fo-Ass	LEKT	ADJ	GTL	AFU	FoSt	ADM	BIBL	TEK	LOK		ARV
Vetenskapsområde															
Medicinskt	Kvinnor	-	1,0	9,8	28,4	-	-	2,0	-	-	-	-	-	-	41,1
	Män	0,5	-	3,0	2,0	-	0,5	1,0	-	-	-	-	-	-	7,0
	Totalt	0,5	1,0	12,8	30,4	-	0,5	3,0	-	-	-	-	-	-	48,1
Naturvetenskapligt	Kvinnor	-	-	2,0	3,2	0,4	1,0	2,6	-	-	1,0	-	-	-	10,2
	Män	2,2	-	6,0	7,5	-	3,5	-	-	-	0,4	-	-	-	19,6
	Totalt	2,2	-	8,0	10,7	0,4	4,5	2,6	-	-	1,4	-	-	-	29,8
Tekniskt	Kvinnor	-	-	1,0	4,4	-	-	8,0	-	-	-	-	-	-	13,4
	Män	7,6	-	18,0	32,2	-	3,5	8,1	-	-	2,8	-	-	-	72,1
	Totalt	7,6	-	19,0	36,6	-	3,5	16,1	-	-	2,8	-	-	-	85,5
Gemensamt/övrigt	Kvinnor	-	-	-	-	-	1,0	-	71,9	12,2	5,4	-	8,0	-	98,5
	Män	-	-	-	-	-	-	-	29,6	3,0	47,1	-	8,4	-	88,0
	Totalt	-	-	-	-	-	1,0	-	101,5	15,2	52,4	-	16,4	-	186,5
Högskolan på Gotland	Kvinnor	-	-	7,1	13,7	3,7	-	3,8	32,1	3,6	5,8	-	-	-	69,6
	Män	9,3	-	21,9	27,3	4,4	1,0	2,0	16,0	3,0	17,8	-	-	-	102,6
	Totalt	9,3	-	28,9	41,0	8,1	1,0	5,8	48,1	6,6	23,5	-	-	-	172,2
Humanistisk-samhällsvetenskapligt	Kvinnor	-	-	6,1	9,7	2,0	-	1,8	-	-	-	-	-	-	19,6
	Män	6,1	-	13,9	9,5	2,0	-	-	1,0	-	1,5	-	-	-	34,0
	Totalt	6,1	-	20,0	19,2	4,0	-	1,8	1,0	-	1,5	-	-	-	53,5
Naturvetenskapligt	Kvinnor	-	-	1,0	1,0	0,5	-	-	-	-	-	-	-	-	2,5
	Män	2,0	-	3,7	-	-	-	1,0	-	-	-	-	-	-	6,7
	Totalt	2,0	-	4,7	1,0	0,5	-	1,0	-	-	-	-	-	-	9,2
Tekniskt	Kvinnor	-	-	-	3,0	1,2	-	2,0	-	-	0,8	-	-	-	7,0
	Män	1,2	-	4,3	17,8	2,4	1,0	1,0	-	-	1,0	-	-	-	28,7
	Totalt	1,2	-	4,3	20,8	3,6	1,0	3,0	-	-	1,8	-	-	-	35,6
Gemensamt/övrigt	Kvinnor	-	-	-	-	-	-	-	32,1	3,6	5,0	-	-	-	40,6
	Män	-	-	-	-	-	-	-	15,0	3,0	15,3	-	-	-	33,3
	Totalt	-	-	-	-	-	-	-	47,1	6,6	20,3	-	-	-	73,9
Högskolan i Gävle	Kvinnor	3,0	1,0	38,1	107,0	-	8,0	7,0	101,6	14,8	16,2	-	0,1	-	296,8
	Män	21,2	2,0	73,1	93,7	0,0	7,8	6,8	35,4	2,0	45,9	-	0,1	-	287,9
	Totalt	24,2	3,0	111,2	200,7	0,0	15,8	13,8	137,1	16,8	62,1	-	0,2	-	584,7
Humanistisk-samhällsvetenskapligt	Kvinnor	3,0	1,0	23,0	50,8	-	0,5	4,0	-	-	-	-	-	-	82,3
	Män	9,4	-	45,3	39,3	-	-	1,8	0,9	-	-	-	-	-	96,6
	Totalt	12,4	1,0	68,3	90,1	-	0,5	5,8	0,9	-	-	-	-	-	178,9
Medicinskt	Kvinnor	-	-	5,1	30,0	-	2,0	2,0	0,2	-	1,0	-	-	-	40,3
	Män	2,2	-	1,0	5,3	0,0	5,8	1,0	-	-	-	-	-	-	15,3
	Totalt	2,2	-	6,1	35,3	0,0	7,8	3,0	0,2	-	1,0	-	-	-	55,6
Naturvetenskapligt	Kvinnor	-	-	8,0	17,8	-	-	-	-	-	1,0	-	-	-	26,8
	Män	2,1	-	15,1	29,3	-	-	-	-	-	1,0	-	-	-	47,4
	Totalt	2,1	-	23,1	47,0	-	-	-	-	-	2,0	-	-	-	74,2
Tekniskt	Kvinnor	-	-	2,0	8,4	-	4,0	1,0	1,8	-	1,0	-	-	-	18,2
	Män	7,5	2,0	11,8	19,9	-	2,0	4,0	2,0	-	7,8	-	-	-	56,9
	Totalt	7,5	2,0	13,8	28,3	-	6,0	5,0	3,8	-	8,8	-	-	-	75,1
Gemensamt/övrigt	Kvinnor	-	-	-	-	-	1,5	-	99,7	14,8	13,2	-	0,1	-	129,3
	Män	-	-	-	-	-	-	-	32,5	2,0	37,1	-	0,1	-	71,7
	Totalt	-	-	-	-	-	1,5	-	132,2	16,8	50,3	-	0,2	-	201,0
Högskolan i Halmstad	Kvinnor	4,7	2,0	27,7	41,2	7,0	1,8	12,6	81,5	10,4	10,4	14,3	5,0	-	218,5
	Män	17,2	2,0	51,9	57,0	4,3	0,5	17,3	29,8	5,0	29,0	-	9,5	-	223,2
	Totalt	21,9	4,0	79,6	98,1	11,3	2,3	29,9	111,3	15,4	39,4	14,3	14,4	-	441,7
Humanistisk-samhällsvetenskapligt	Kvinnor	3,2	-	17,5	15,4	4,2	-	2,5	1,3	-	-	-	-	-	44,1
	Män	5,5	-	34,3	30,2	3,1	-	1,5	3,0	-	-	-	0,3	-	77,7
	Totalt	8,7	-	51,8	45,6	7,3	-	4,0	4,3	-	-	-	0,3	-	121,8
Medicinskt	Kvinnor	0,5	1,0	5,5	21,2	0,8	-	0,5	1,0	-	-	-	-	-	30,4
	Män	-	-	-	1,0	-	-	-	-	-	-	-	-	-	1,0
	Totalt	0,5	1,0	5,5	22,2	0,8	-	0,5	1,0	-	-	-	-	-	31,4

2B. (forts.)

Universitet/högskola		Tjänstekategori												
Kön		PROF	Fo- Ass	LEKT	ADJ	GTL	AFU	FoSt	ADM	BIBL	TEK	LOK	ARV	Totalt
Vetenskapsområde														
Naturvetenskapligt	Kvinnor	1,0	-	1,0	1,1	-	-	-	-	-	-	-	-	3,1
	Män	3,2	1,0	7,0	4,2	0,4	-	1,0	-	-	-	-	-	16,8
	Totalt	4,2	1,0	8,0	5,3	0,4	-	1,0	-	-	-	-	-	19,9
Tekniskt	Kvinnor	-	1,0	3,8	3,5	1,0	-	9,6	-	-	1,0	-	-	19,9
	Män	8,5	1	10,7	21,6	0,8	-	14,8	1,0	-	2,4	-	-	60,7
	Totalt	8,5	2,0	14,4	25,1	1,8	-	24,4	1,0	-	3,4	-	-	80,6
Gemensamt/övrigt	Kvinnor	-	-	-	-	1,0	1,8	-	79,3	10,4	9,4	14,3	5,0	121,0
	Män	-	-	-	-	-	0,5	-	25,8	5,0	26,6	-	9,2	67,0
	Totalt	-	-	-	-	1,0	2,3	-	105,1	15,4	36,0	14,3	14,2	188,1
Högskolan Kristianstad	Kvinnor	2,3	-	44,8	123,2	-	-	9,5	60,6	6,9	11,2	9,7	8,0	276,1
	Män	12,1	-	52,6	60,1	-	1,0	4,0	11,7	4,0	26,6	0,8	8,1	180,9
	Totalt	14,3	-	97,3	183,3	-	1,0	13,5	72,3	10,9	37,8	10,5	16,1	457,0
Humanistisk- samhällsvetenskapligt	Kvinnor	1,0	-	24,8	54,8	-	-	2,6	1,0	-	1,0	-	-	85,2
	Män	7,1	-	27,9	38,8	-	-	2,0	1,0	-	1,0	-	-	77,7
	Totalt	8,1	-	52,7	93,6	-	-	4,6	2,0	-	2,0	-	-	162,9
Medicinskt	Kvinnor	1,0	-	13,7	61,3	-	-	3,9	-	-	-	-	-	79,8
	Män	2,0	-	4,0	2,0	-	-	-	-	-	-	-	-	8,0
	Totalt	3,0	-	17,6	63,3	-	-	3,9	-	-	-	-	-	87,8
Naturvetenskapligt	Kvinnor	0,3	-	4,3	6,1	-	-	2,0	-	-	0,5	-	-	13,2
	Män	2,0	-	13,3	7,6	-	-	1,0	-	-	0,5	-	-	24,4
	Totalt	2,3	-	17,6	13,7	-	-	3,0	-	-	1,0	-	-	37,5
Tekniskt	Kvinnor	-	-	2,0	1,0	-	-	1,0	-	-	-	-	-	4,0
	Män	1,0	-	7,5	11,7	-	-	1,0	-	-	-	-	-	21,2
	Totalt	1,0	-	9,5	12,7	-	-	2,0	-	-	-	-	-	25,2
Gemensamt/övrigt	Kvinnor	-	-	-	-	-	-	-	59,6	6,9	9,7	9,7	8,0	93,9
	Män	-	-	-	-	-	1,0	-	10,7	4,0	25,1	0,81	8,1	49,7
	Totalt	-	-	-	-	-	1,0	-	70,3	10,9	34,8	10,5	16,1	143,6
Högskolan i Skövde	Kvinnor	1,0	-	14,5	58,3	30,4	-	25,3	74,4	9,5	11,8	-	8,3	233,4
	Män	11,6	1,0	48,9	31,5	29,7	-	28,5	26,4	3,6	31,6	-	6,2	219,0
	Totalt	12,6	1,0	63,4	89,8	60,1	-	53,8	100,9	13,1	43,4	-	14,5	452,4
Humanistisk- samhällsvetenskapligt	Kvinnor	1,0	-	4,9	21,5	18,1	-	4,0	1,4	-	-	-	-	50,9
	Män	2,3	-	16,7	11,0	14,8	-	5,0	-	-	-	-	-	49,7
	Totalt	3,3	-	21,6	32,5	32,9	-	9,0	1,4	-	-	-	-	100,6
Medicinskt	Kvinnor	-	-	5,6	21,9	7,2	-	4,0	-	-	-	-	-	38,7
	Män	1,0	-	1,0	2,0	1,0	-	-	-	-	-	-	0,0	5,1
	Totalt	1,0	-	6,6	23,9	8,2	-	4,0	-	-	-	-	0,0	43,7
Tekniskt	Kvinnor	-	-	4,0	14,1	5,1	-	17,3	-	-	-	-	-	40,5
	Män	8,3	1,0	30,7	18,5	14,0	-	23,5	3,0	-	0,1	-	-	99,0
	Totalt	8,3	1,0	34,7	32,6	19,1	-	40,8	3,0	-	0,1	-	-	139,5
Gemensamt/övrigt	Kvinnor	-	-	-	0,8	-	-	-	73,0	9,5	11,8	-	8,3	103,4
	Män	-	-	0,5	-	-	-	-	23,4	3,6	31,5	-	6,2	65,2
	Totalt	-	-	0,5	0,8	-	-	-	96,5	13,1	43,3	-	14,5	168,6
Högskolan Väst	Kvinnor	1,6	-	34,8	78,7	-	-	13,2	82,1	19,0	5,8	-	1,9	237,0
	Män	7,5	1,0	43,1	68,1	-	1,5	14,6	21,9	0,0	32,7	-	2,7	193,0
	Totalt	9,1	1,0	77,8	146,8	-	1,5	27,8	104,0	19,0	38,5	-	4,6	430,0
Humanistisk- samhällsvetenskapligt	Kvinnor	1,4	-	20,6	38,7	-	-	3,7	0,2	-	-	-	0,1	64,7
	Män	3,0	-	24,7	41,9	-	-	2,8	0,3	-	0,2	-	1,9	74,6
	Totalt	4,4	-	45,2	80,6	-	-	6,5	0,5	-	0,2	-	2,0	139,3
Medicinskt	Kvinnor	-	-	8,2	32,3	-	-	4,5	-	-	-	-	0,8	45,8
	Män	0,9	-	1,4	6,0	-	-	1,0	-	-	-	-	-	9,3
	Totalt	0,9	-	9,6	38,3	-	-	5,5	-	-	-	-	0,8	55,1
Naturvetenskapligt	Kvinnor	-	-	3,0	3,1	-	-	-	-	-	-	-	-	6,1
	Män	-	-	2,0	1,8	-	-	-	-	-	-	-	0,5	4,2
	Totalt	-	-	5,0	4,9	-	-	-	-	-	-	-	0,5	10,3

2B. (forts.)

Universitet/högskola		Kön	Tjänstekategori											Totalt
			PROF	Fo-Ass	LEKT	ADJ	GTL	AFU	FoSt	ADM	BIBL	TEK	LOK	
Tekniskt	Kvinnor	0,2	-	3,0	4,6	-	-	5,0	-	-	-	-	0,7	13,5
	Män	3,6	1,0	15,0	18,5	-	-	10,8	-	-	3,0	-	0,2	52,1
	Totalt	3,8	1,0	18,0	23,1	-	-	15,8	-	-	3,0	-	0,9	65,6
Gemensamt/övrigt	Kvinnor	-	-	-	-	-	-	-	81,9	19,0	5,8	-	0,3	106,9
	Män	-	-	-	-	-	1,5	-	21,6	0,0	29,5	-	0,1	52,8
	Totalt	-	-	-	-	-	1,5	-	103,4	19,0	35,3	-	0,4	159,7
Lärarhögskolan i Stockholm	Kvinnor	7,6	3,0	47,9	109,0	48,1	3,0	16,7	109,8	14,3	22,9	8,0	11,4	401,5
	Män	9,4	-	28,2	46,8	10,9	-	4,8	35,2	4,0	42,0	1,0	6,5	188,9
	Totalt	17,0	3,0	76,1	155,8	58,9	3,0	21,5	145,1	18,3	64,9	9,0	18,0	590,4
Humanistisk-samhällsvetenskapligt	Kvinnor	7,6	3,0	42,1	92,7	44,0	3,0	15,2	2,1	-	8,0	-	6,5	223,9
	Män	9,4	-	23,8	38,1	9,5	-	3,1	-	-	3,1	-	3,5	90,5
	Totalt	17,0	3,0	65,8	130,8	53,4	3,0	18,3	2,1	-	11,1	-	10,0	314,4
Naturvetenskapligt	Kvinnor	-	-	3,8	14,3	3,6	-	1,5	-	-	1,1	-	1,2	25,4
	Män	-	-	4,5	7,7	1,0	-	1,7	-	-	-	-	0,9	15,8
	Totalt	-	-	8,3	22,0	4,6	-	3,2	-	-	1,1	-	2,1	41,2
Tekniskt	Kvinnor	-	-	1,0	2,0	0,6	-	-	-	-	-	-	0,1	3,6
	Män	-	-	-	-	0,4	-	-	-	-	-	-	-	0,4
	Totalt	-	-	1,0	2,0	1,0	-	-	-	-	-	-	0,1	4,0
Gemensamt/övrigt	Kvinnor	-	-	1,0	-	-	-	-	107,8	14,3	13,8	8,0	3,7	148,6
	Män	-	-	-	1,0	-	-	-	35,2	4,0	38,9	1,0	2,1	82,3
	Totalt	-	-	1,0	1,0	-	-	-	143,0	18,3	52,7	9,0	5,9	230,8
Södertörns högskola	Kvinnor	9,8	1,0	73,2	34,6	-	9,2	46,2	127,8	18,7	7,5	-	14,9	342,7
	Män	26,3	-	78,6	40,6	-	9,5	37,9	38,6	4,0	29,2	-	10,8	275,4
	Totalt	36,1	1,0	151,8	75,2	-	18,7	84,1	166,4	22,7	36,7	-	25,7	618,1
Humanistisk-samhällsvetenskapligt	Kvinnor	7,0	1,0	62,3	29,4	-	5,7	26,4	54,3	-	0,5	-	11,6	198,0
	Män	18,3	-	65,0	33,9	-	4,0	22,5	20,1	-	7,0	-	9,2	180,0
	Totalt	25,3	1,0	127,3	63,2	-	9,7	48,9	74,4	-	7,5	-	20,8	378,0
Naturvetenskapligt	Kvinnor	2,8	-	10,8	4,3	-	3,5	19,8	12,8	-	0,5	-	2,4	56,8
	Män	7,0	-	12,6	2,0	-	5,5	15,4	2,0	-	3,0	-	0,5	47,9
	Totalt	9,8	-	23,3	6,3	-	9,0	35,2	14,8	-	3,5	-	2,9	104,7
Tekniskt	Kvinnor	-	-	0,2	1,0	-	-	-	-	-	-	-	-	1,2
	Män	1,0	-	1,0	4,8	-	-	-	-	-	-	-	-	6,8
	Totalt	1,0	-	1,2	5,8	-	-	-	-	-	-	-	-	8,0
Gemensamt/övrigt	Kvinnor	-	-	-	-	-	-	-	60,7	18,7	6,5	-	0,9	86,7
	Män	-	-	-	-	-	-	-	16,5	4,0	19,2	-	1,1	40,8
	Totalt	-	-	-	-	-	-	-	77,2	22,7	25,7	-	2,0	127,5
Danshögskolan	Kvinnor	0,8	-	5,9	7,2	-	8,6	-	10,2	0,8	0,2	-	1,6	35,3
	Män	0,5	-	6,2	3,5	-	7,1	0,5	0,1	-	3,9	-	2,7	24,4
	Totalt	1,3	-	12,1	10,7	-	15,7	0,5	10,3	0,8	4,1	-	4,3	59,7
Humanistisk-samhällsvetenskapligt	Kvinnor	0,8	-	5,9	7,2	-	8,6	-	10,2	0,8	0,2	-	1,6	35,3
	Män	0,5	-	6,2	3,5	-	7,1	0,5	0,1	-	3,9	-	2,7	24,4
	Totalt	1,3	-	12,1	10,7	-	15,7	0,5	10,3	0,8	4,1	-	4,3	59,7
Dramatiska institutet	Kvinnor	-	-	4,9	4,8	-	-	-	12,5	-	4,0	-	-	26,1
	Män	5,3	-	5,7	7,7	-	-	-	2,0	1,0	11,6	-	-	33,2
	Totalt	5,3	-	10,5	12,4	-	-	-	14,5	1,0	15,6	-	-	59,3
Humanistisk-samhällsvetenskapligt	Kvinnor	-	-	4,9	4,8	-	-	-	12,5	-	4,0	-	-	26,1
	Män	5,3	-	5,7	7,7	-	-	-	2,0	1,0	11,6	-	-	33,2
	Totalt	5,3	-	10,5	12,4	-	-	-	14,5	1,0	15,6	-	-	59,3
Konstfack	Kvinnor	5,7	-	10,0	12,3	3,7	0,2	-	32,7	4,5	3,5	4,0	-	76,6
	Män	7,5	-	8,7	13,7	5,1	0,9	-	9,7	-	14,4	2,0	-	62,0
	Totalt	13,2	-	18,7	26,0	8,8	1,0	-	42,4	4,5	17,9	6,0	-	138,6
Humanistisk-samhällsvetenskapligt	Kvinnor	5,7	-	10,0	12,3	3,7	0,2	-	32,7	4,5	3,5	4,0	-	76,6
	Män	7,5	-	8,7	13,7	5,1	0,9	-	9,7	-	14,4	2,0	-	62,0
	Totalt	13,2	-	18,7	26,0	8,8	1,0	-	42,4	4,5	17,9	6,0	-	138,6

2B. (forts.)

Universitet/högskola Kön		Tjänstekategori												
		PROF	Fo- Ass	LEKT	ADJ	GTL	AFU	FoSt	ADM	BIBL	TEK	LOK	ARV	Totalt
Kungl. Konsthögskolan	Kvinnor	6,0	-	2,0	3,8	0,5	-	-	13,1	-	1,0	-	-	26,4
	Män	7,8	-	2,0	5,5	-	1,0	-	1,9	2,8	5,0	-	-	25,9
	Totalt	13,8	-	4,0	9,3	0,5	1,0	-	15,0	2,8	6,0	-	-	52,3
Humanistisk-samhällsvetenskapligt	Kvinnor	6,0	-	2,0	3,8	0,5	-	-	13,1	-	1,0	-	-	26,4
	Män	7,8	-	2,0	5,5	-	1,0	-	1,9	2,8	5,0	-	-	25,9
	Totalt	13,8	-	4,0	9,3	0,5	1,0	-	15,0	2,8	6,0	-	-	52,3
Kungl. Musikhögskolan i Stockholm	Kvinnor	4,2	-	11,4	11,6	1,4	0,1	0,5	24,1	3,2	4,3	3,5	-	64,2
	Män	23,4	-	16,9	19,7	3,0	0,2	-	14,9	-	18,2	3,0	-	99,1
	Totalt	27,6	-	28,3	31,2	4,4	0,2	0,5	38,9	3,2	22,5	6,5	-	163,3
Humanistisk-samhällsvetenskapligt	Kvinnor	4,2	-	11,4	11,6	1,4	0,1	0,5	24,1	3,2	4,3	3,5	-	64,2
	Män	23,4	-	16,9	19,7	3,0	0,2	-	14,9	-	18,2	3,0	-	99,1
	Totalt	27,6	-	28,3	31,2	4,4	0,2	0,5	38,9	3,2	22,5	6,5	-	163,3
Operahögskolan i Stockholm	Kvinnor	-	-	-	5,6	-	0,1	-	4,5	-	-	-	-	10,1
	Män	2,7	-	-	3,4	-	0,2	-	2,0	-	2,0	-	-	10,2
	Totalt	2,7	-	-	8,9	-	0,3	-	6,5	-	2,0	-	-	20,3
Humanistisk-samhällsvetenskapligt	Kvinnor	-	-	-	5,6	-	0,1	-	4,5	-	-	-	-	10,1
	Män	2,7	-	-	3,4	-	0,2	-	2,0	-	2,0	-	-	10,2
	Totalt	2,7	-	-	8,9	-	0,3	-	6,5	-	2,0	-	-	20,3
Teaterhögskolan i Stockholm	Kvinnor	-	-	-	6,0	-	1,5	0,3	4,1	-	4,6	-	-	16,4
	Män	1,0	-	-	2,3	-	3,1	-	1,0	-	6,3	-	-	13,6
	Totalt	1,0	-	-	8,2	-	4,6	0,3	5,1	-	10,9	-	-	30,0
Humanistisk-samhällsvetenskapligt	Kvinnor	-	-	-	6,0	-	1,5	0,3	4,1	-	4,6	-	-	16,4
	Män	1,0	-	-	2,3	-	3,1	-	1,0	-	6,3	-	-	13,6
	Totalt	1,0	-	-	8,2	-	4,6	0,3	5,1	-	10,9	-	-	30,0
Beckmans Designhögskola	Kvinnor	-	-	4,0	-	1,2	0,5	-	1,9	-	-	-	-	7,5
	Män	-	-	1,3	-	0,7	-	-	1,0	-	2,8	-	-	5,7
	Totalt	-	-	5,2	-	1,9	0,5	-	2,9	-	2,8	-	-	13,2
Humanistisk-samhällsvetenskapligt	Kvinnor	-	-	4,0	-	1,2	0,5	-	1,9	-	-	-	-	7,5
	Män	-	-	1,2	-	0,7	-	-	1,0	-	2,8	-	-	5,7
	Totalt	-	-	5,2	-	1,9	0,5	-	2,9	-	2,8	-	-	13,2
Stockholms Musikpedagogiska Institut	Kvinnor	-	-	-	4,6	0,5	-	-	1,2	-	-	-	-	6,2
	Män	-	-	0,8	4,7	0,5	-	-	1,8	-	0,1	-	-	7,9
	Totalt	-	-	0,8	9,3	1,0	-	-	3,0	-	0,1	-	-	14,2
Humanistisk-samhällsvetenskapligt	Kvinnor	-	-	-	4,6	0,5	-	-	1,2	-	-	-	-	6,2
	Män	-	-	0,8	4,7	0,5	-	-	1,8	-	0,1	-	-	7,9
	Totalt	-	-	0,8	9,3	1,0	-	-	3,0	-	0,1	-	-	14,2
Center för Cognitiv Psykoterapi o Utb. i Göteborg	Kvinnor	0,1	-	-	-	0,1	-	-	0,9	-	-	-	-	1,0
	Män	-	-	-	-	0,1	-	-	0,2	-	0,1	-	-	0,4
	Totalt	0,1	-	-	-	0,2	-	-	1,1	-	0,1	-	-	1,4
Medicinskt	Kvinnor	0,1	-	-	-	0,1	-	-	0,9	-	-	-	-	1,0
	Män	-	-	-	-	0,1	-	-	0,2	-	0,1	-	-	0,4
	Totalt	0,1	-	-	-	0,2	-	-	1,1	-	0,1	-	-	1,4
Ericastiftelsen	Kvinnor	-	-	0,7	1,9	-	1,0	-	4,1	-	0,5	-	0,2	8,3
	Män	-	-	-	1,1	-	-	-	0,5	-	0,3	-	0,1	1,9
	Totalt	-	-	0,7	3,0	-	1,0	-	4,6	-	0,8	-	0,2	10,2
Gemensamt/övrigt	Kvinnor	-	-	0,7	1,9	-	1,0	-	4,1	-	0,5	-	0,2	8,3
	Män	-	-	-	1,1	-	-	-	0,5	-	0,3	-	0,1	1,9
	Totalt	-	-	0,7	3,0	-	1,0	-	4,6	-	0,8	-	0,2	10,2
Ersta Sköndal högskola	Kvinnor	0,1	-	18,1	28,2	1,0	9,5	-	12,1	5,0	0,8	-	-	74,8
	Män	2,5	-	14,6	3,0	2,2	4,9	-	4,7	-	2,0	-	-	33,8
	Totalt	2,6	-	32,7	31,2	3,2	14,4	-	16,8	5,0	2,8	-	-	108,6
Humanistisk-samhällsvetenskapligt	Kvinnor	-	-	5,0	8,7	0,8	9,5	-	0,1	-	-	-	-	24,1
	Män	2,3	-	12,6	2,0	1,6	4,3	-	-	-	-	-	-	22,7
	Totalt	2,3	-	17,6	10,7	2,4	13,8	-	0,1	-	-	-	-	46,8

2B. (forts.)

Universitet/högskola		Tjänstekategori												
Kön	Kön	PROF	Fo-		ADJ	GTL	AFU	FoSt	ADM	BIBL	TEK	LOK	ARV	Totalt
			Ass	LEKT										
Universitet/högskola		Kön												
Kön		Kön												
Kön		Kön												
Kön		Kön												
Medicinskt	Kvinnor	0,1	-	13,1	19,5	0,3	-	-	-	-	0,8	-	-	33,7
	Män	0,2	-	2,0	1,0	0,5	-	-	-	-	-	-	3,7	
	Totalt	0,3	-	15,1	20,5	0,8	-	-	-	-	0,8	-	-	37,4
Gemensamt/övrigt	Kvinnor	-	-	-	-	-	-	-	12,0	5,0	-	-	17,0	
	Män	-	-	-	-	-	0,7	-	4,7	-	2,0	-	7,4	
	Totalt	-	-	-	-	-	0,7	-	16,7	5,0	2,0	-	24,3	
Gammelkroppa skogsskola	Kvinnor	-	-	-	-	-	-	-	-	-	4,6	0,8	5,3	
	Män	-	-	-	5,5	-	-	-	2,0	-	2,0	-	9,5	
	Totalt	-	-	-	5,5	-	-	-	2,0	-	6,6	0,8	14,8	
Naturvetenskapligt	Kvinnor	-	-	-	-	-	-	-	-	-	0,8	-	0,8	
	Män	-	-	-	5,5	-	-	-	1,0	-	-	-	6,5	
	Totalt	-	-	-	5,5	-	-	-	1,0	-	0,8	-	7,3	
Gemensamt/övrigt	Kvinnor	-	-	-	-	-	-	-	-	-	3,8	0,8	4,6	
	Män	-	-	-	-	-	-	-	1,0	-	2,0	-	3,0	
	Totalt	-	-	-	-	-	-	-	1,0	-	5,8	0,8	7,6	
Göteborgs Psykoterapi Institut	Kvinnor	-	-	-	0,2	-	-	-	2,0	-	-	-	2,2	
	Män	-	-	-	0,3	-	-	-	-	-	-	-	0,3	
	Totalt	-	-	-	0,5	-	-	-	2,0	-	-	-	2,5	
Humanistisk-samhällsvetenskapligt	Kvinnor	-	-	-	0,2	-	-	-	2,0	-	-	-	2,2	
	Män	-	-	-	0,3	-	-	-	-	-	-	-	0,3	
	Totalt	-	-	-	0,5	-	-	-	2,0	-	-	-	2,5	
Johannelunds teologiska högskola	Kvinnor	-	-	-	2,8	-	-	-	2,3	-	-	0,7	5,8	
	Män	-	-	6,4	1,3	-	-	-	2,0	0,3	1,0	-	10,9	
	Totalt	-	-	6,4	4,0	-	-	-	4,3	0,3	1,0	0,7	16,7	
Humanistisk-samhällsvetenskapligt	Kvinnor	-	-	-	2,8	-	-	-	2,3	-	-	0,7	5,8	
	Män	-	-	6,4	1,3	-	-	-	2,0	0,3	1,0	-	10,9	
	Totalt	-	-	6,4	4,0	-	-	-	4,3	0,3	1,0	0,7	16,7	
Linnéstadens Psykoterapi-institut	Kvinnor	-	-	-	0,6	-	-	-	0,3	-	-	-	0,9	
	Män	-	-	0,4	0,8	-	-	-	-	-	-	-	1,2	
	Totalt	-	-	0,4	1,4	-	-	-	0,3	-	-	-	2,1	
Humanistisk-samhällsvetenskapligt	Kvinnor	-	-	-	0,6	-	-	-	0,3	-	-	-	0,9	
	Män	-	-	0,4	0,8	-	-	-	-	-	-	-	1,2	
	Totalt	-	-	0,4	1,4	-	-	-	0,3	-	-	-	2,1	
Otterhällans institut	Kvinnor	-	-	-	0,4	-	-	-	2,0	-	-	-	2,5	
	Män	-	-	0,3	-	-	-	-	-	-	-	-	0,25	
	Totalt	-	-	0,3	0,4	-	-	-	2,0	-	-	-	2,7	
Humanistisk-samhällsvetenskapligt	Kvinnor	-	-	-	0,4	-	-	-	2,0	-	-	-	2,5	
	Män	-	-	0,3	-	-	-	-	-	-	-	-	0,3	
	Totalt	-	-	0,3	0,4	-	-	-	2,0	-	-	-	2,7	
Psykoterapi-sällskapet I Stockholm AB	Kvinnor	-	-	1,0	2,1	-	-	-	1,5	-	-	-	4,6	
	Män	-	-	0,5	0,4	-	-	-	-	-	-	-	0,9	
	Totalt	-	-	1,5	2,5	-	-	-	1,5	-	-	-	5,5	
Humanistisk-samhällsvetenskapligt	Kvinnor	-	-	1,0	2,1	-	-	-	1,5	-	-	-	4,6	
	Män	-	-	0,5	0,4	-	-	-	-	-	-	-	0,9	
	Totalt	-	-	1,5	2,5	-	-	-	1,5	-	-	-	5,5	
Röda korsets högskola	Kvinnor	-	-	2,0	20,8	0,1	-	-	13,3	3,0	1,0	-	40,2	
	Män	-	-	-	3,0	0,0	-	-	0,0	1,0	1,0	-	5,1	
	Totalt	-	-	2,0	23,8	0,1	-	-	13,3	4,0	2,0	-	45,2	
Medicinskt	Kvinnor	-	-	2,0	20,8	0,1	-	-	11,4	3,0	1,0	-	38,3	
	Män	-	-	-	3	0,0	-	-	0,0	1,0	1,0	-	5,1	
	Totalt	-	-	2,0	23,8	0,1	-	-	11,4	4,0	2,0	-	43,3	
Gemensamt/övrigt	Kvinnor	-	-	-	-	-	-	-	1,9	-	-	-	1,9	
	Män	-	-	-	-	-	-	-	-	-	-	-	-	
	Totalt	-	-	-	-	-	-	-	1,9	-	-	-	1,9	

2B. (forts.)

Universitet/högskola Kön		Tjänstekategori											Totalt	
		PROF	Fo- Ass	LEKT	ADJ	GTL	AFU	FoSt	ADM	BIBL	TEK	LOK		ARV
Vetenskapsområde														
S:t Lukas	Kvinnor	-	-	-	0,5	1,3	-	-	0,8	-	-	-	-	2,5
	Män	-	-	-	-	0,4	-	-	-	-	-	-	-	0,4
	Totalt	-	-	-	0,5	1,7	-	-	0,8	-	-	-	-	2,9
Humanistisk- samhällsvetenskapligt	Kvinnor	-	-	-	0,5	1,3	-	-	0,8	-	-	-	-	2,5
	Män	-	-	-	-	0,4	-	-	-	-	-	-	-	0,4
	Totalt	-	-	-	0,5	1,7	-	-	0,8	-	-	-	-	2,9
Sophiahemmet Högskola	Kvinnor	-	-	4,9	20,5	-	-	2,8	7,1	3,5	-	-	-	38,8
	Män	-	-	2,0	-	-	-	-	1,8	-	3,7	-	-	7,5
	Totalt	-	-	6,9	20,5	-	-	2,8	8,9	3,5	3,7	-	-	46,3
Medicinskt	Kvinnor	-	-	4,9	20,5	-	-	2,8	0,5	-	-	-	-	28,7
	Män	-	-	2,0	-	-	-	-	-	-	-	-	-	2,0
	Totalt	-	-	6,9	20,5	-	-	2,8	0,5	-	-	-	-	30,7
Gemensamt/övrigt	Kvinnor	-	-	-	-	-	-	-	6,6	3,5	-	-	-	10,1
	Män	-	-	-	-	-	-	-	1,8	-	3,7	-	-	5,5
	Totalt	-	-	-	-	-	-	-	8,4	3,5	3,7	-	-	15,6
Stockholms akademi för psykoterapi- utbildning	Kvinnor	-	-	-	-	-	-	-	1,3	-	-	-	-	1,3
	Män	-	-	-	-	-	-	-	0,8	-	-	-	-	0,8
	Totalt	-	-	-	-	-	-	-	2,0	-	-	-	-	2,0
Humanistisk- samhällsvetenskapligt	Kvinnor	-	-	-	-	-	-	-	1,3	-	-	-	-	1,3
	Män	-	-	-	-	-	-	-	0,8	-	-	-	-	0,8
	Totalt	-	-	-	-	-	-	-	2,0	-	-	-	-	2,0
Svenska institutet för kognitiv psykoterapi	Kvinnor	-	-	1,0	0,1	-	-	-	-	-	-	-	-	1,1
	Män	-	-	-	1,3	-	-	-	-	-	-	-	-	1,3
	Totalt	-	-	1,0	1,4	-	-	-	-	-	-	-	-	2,4
Humanistisk- samhällsvetenskapligt	Kvinnor	-	-	1,0	0,1	-	-	-	-	-	-	-	-	1,1
	Män	-	-	-	1,3	-	-	-	-	-	-	-	-	1,3
	Totalt	-	-	1,0	1,4	-	-	-	-	-	-	-	-	2,4
Svenska psyko- analytiska institutet	Kvinnor	-	-	-	0,3	-	0,2	-	0,0	-	-	-	-	0,4
	Män	0,2	-	-	0,2	-	0,1	-	-	-	-	-	-	0,4
	Totalt	0,2	-	-	0,4	-	0,3	-	0,0	-	-	-	-	0,8
Medicinskt	Kvinnor	-	-	-	0,3	-	0,2	-	0,0	-	-	-	-	0,4
	Män	0,2	-	-	0,2	-	0,1	-	-	-	-	-	-	0,4
	Totalt	0,2	-	-	0,4	-	0,3	-	0,0	-	-	-	-	0,8
Svenska psyko- analytiska sällskapet	Kvinnor	-	-	-	-	-	-	-	0,4	-	-	-	-	0,4
	Män	-	-	-	0,1	-	-	-	0,4	-	-	-	-	0,6
	Totalt	-	-	-	0,1	-	-	-	0,9	-	-	-	-	1,0
Humanistisk- samhällsvetenskapligt	Kvinnor	-	-	-	-	-	-	-	0,2	-	-	-	-	0,2
	Män	-	-	-	0,1	-	-	-	0,4	-	-	-	-	0,6
	Totalt	-	-	-	0,1	-	-	-	0,6	-	-	-	-	0,7
Medicinskt	Kvinnor	-	-	-	-	-	-	-	0,3	-	-	-	-	0,3
	Män	-	-	-	-	-	-	-	-	-	-	-	-	-
	Totalt	-	-	-	-	-	-	-	0,3	-	-	-	-	0,3
Teologiska Högskolan, Stockholm	Kvinnor	-	-	3,5	0,8	-	-	-	3,2	0,5	-	-	-	8,0
	Män	0,1	-	6,8	1,0	-	-	-	1,0	-	0,8	-	-	9,6
	Totalt	0,1	-	10,3	1,8	-	-	-	4,2	0,5	0,8	-	-	17,6
Humanistisk- samhällsvetenskapligt	Kvinnor	-	-	3,5	0,8	-	-	-	-	-	-	-	-	4,3
	Män	0,1	-	6,8	1,0	-	-	-	1,0	-	-	-	-	8,9
	Totalt	0,1	-	10,3	1,8	-	-	-	1,0	-	-	-	-	13,2
Gemensamt/övrigt	Kvinnor	-	-	-	-	-	-	-	3,2	0,5	-	-	-	3,7
	Män	-	-	-	-	-	-	-	-	-	0,8	-	-	0,8
	Totalt	-	-	-	-	-	-	-	3,2	0,5	0,8	-	-	4,4

2B. (forts.)

Universitet/högskola	Kön	Tjänstekategori											Totalt	
		PROF	Fo- Ass	LEKT	ADJ	GTL	AFU	FoSt	ADM	BIBL	TEK	LOK		ARV
Örebro Teologiska Högskola	Kvinnor	-	-	-	0,3	-	-	-	1,7	-	-	-	-	2,0
	Män	-	-	7,1	-	-	-	-	2,3	0,8	-	-	-	10,1
	Totalt	-	-	7,1	0,3	-	-	-	4,0	0,8	-	-	-	12,1
Humanistisk- samhällsvetenskapligt	Kvinnor	-	-	-	0,3	-	-	-	0,0	-	-	-	-	0,3
	Män	-	-	7,1	-	-	-	-	0,3	-	-	-	-	7,4
	Totalt	-	-	7,1	0,3	-	-	-	0,3	-	-	-	-	7,7
Gemensamt/övrigt	Kvinnor	-	-	-	-	-	-	-	1,7	-	-	-	-	1,7
	Män	-	-	-	-	-	-	-	2,0	0,8	-	-	-	2,8
	Totalt	-	-	-	-	-	-	-	3,7	0,8	-	-	-	4,5

Förklaring till tjänstekategorierna:

PROF = Professor, **FoAss** = Forskarassistent, **LEKT** = Lektor, **ADJ** = Adjunkt, **GTL** = Gäst- och timlärare, **AFU** = Annan forskande och undervisande personal, **FoSt** = Forskarstuderande, **ADM** = Administrativ personal, **BIBL** = Bibliotekspersonal, **TEK** = Teknisk personal, **LOK** = Lokalvårdare och **ARV** = Arvodist

- 1) Antal heltidspersoner är underskattat för Linköpings universitet, då en del personer med partiell tjänstledighet inte rapporterats.
- 2) Antal heltidspersoner är överskattat för Högskolan i Jönköping, då tjänsteomfattningen ej reducerats för huvuddelen av de partiellt tjänstlediga.

3. Undervisande och forskande personal, omräknade till heltidspersoner, fördelade efter universitet/högskola, kön och tjänstekategori 2006

3. Number of teaching and research staff (FTE) by university/university college, sex and type of employment 2006

Universitet/högskola	Kön	Tjänstekategori							Totalt
		PROF	FoAss	LEKT	ADJ	GTL	AFU	TA	
Totalt	Kvinnor	687,9	373,6	2 320,1	3 335,6	215,3	1 785,6	699,3	9 417,3
	Män	3 300,9	541,3	3 976,1	2 797,1	221,7	2 157,5	944,6	13 939,2
	Totalt	3 988,7	914,9	6 296,2	6 132,8	436,9	3 943,1	1 644,0	23 356,5
Uppsala universitet	Kvinnor	86,8	47,1	168,3	121,6	10,5	230,5	96,8	761,5
	Män	389,5	53,0	288,2	93,7	9,5	275,0	107,9	1 216,8
	Totalt	476,4	100,0	456,5	215,3	20,0	505,5	204,6	1 978,3
Lunds universitet	Kvinnor	90,2	59,8	228,3	165,9	7,9	119,3	28,98	700,3
	Män	489,2	93,5	473,4	166,2	17,3	166,0	49,2	1 454,7
	Totalt	579,4	153,2	701,7	332,1	25,2	285,3	78,18	2 155,0
Göteborgs universitet	Kvinnor	101,0	46,6	262,1	235,2	22,7	299,8	78,3	1 045,6
	Män	348,2	44,0	327,6	142,0	26,3	219,4	83,4	1 191,0
	Totalt	449,2	90,6	589,7	377,2	49,0	519,2	161,8	2 236,6
Stockholms universitet	Kvinnor	74,1	39,7	148,4	72,5	28,1	204,0	75,9	642,6
	Män	269,7	58,8	232,3	72,6	38,3	229,5	99,4	1 000,6
	Totalt	343,8	98,5	380,7	145,0	66,4	433,5	175,2	1 643,3
Umeå universitet	Kvinnor	46,8	20,4	198,3	228,7	5,0	67,7	54,3	621,2
	Män	192,9	46,5	301,3	204,8	18,5	69,1	62,7	895,7
	Totalt	239,6	66,9	499,6	433,5	23,5	136,9	117,0	1 516,9
Linköpings universitet ¹	Kvinnor	39,2	31,9	169,6	160,3	1,8	24,3	69,6	496,8
	Män	224,1	54,1	275,3	155,3	0,9	26,7	57,6	794,1
	Totalt	263,3	86,0	445,0	315,6	2,8	51,0	127,2	1 290,9
Karolinska institutet	Kvinnor	52,5	32,1	64,2	177,8	-	420,6	-	747,0
	Män	253,8	26,5	72,9	33,3	-	373,5	-	759,9
	Totalt	306,2	58,5	137,0	211,0	-	794,1	-	1 506,9
Kungl. Tekniska högskolan	Kvinnor	16,0	8,5	44,3	45,8	4,6	65,2	43,0	227,3
	Män	235,1	43,0	193,8	164,4	13,4	223,9	112,1	985,6
	Totalt	251,1	51,5	238,1	210,2	18,0	289,1	155,0	1 212,9
Chalmers tekniska högskola	Kvinnor	8,7	15,9	42,9	10,2	3,1	15,4	40,2	136,4
	Män	140,8	55,0	229,6	69,8	7,2	76,8	95,8	675,0
	Totalt	149,5	70,9	272,5	80,0	10,3	92,2	136,0	811,4
Luleå tekniska universitet	Kvinnor	8,2	4,0	41,0	124,1	1,5	8,4	14,4	201,5
	Män	83,9	11,2	111,4	110,4	1,6	13,9	53,4	385,7
	Totalt	92,1	15,2	152,4	234,5	3,1	22,2	67,8	587,2
Handelshögskolan i Stockholm	Kvinnor	1,2	-	2,5	0,6	-	8,5	0,4	13,2
	Män	29,8	-	20,6	0,8	-	20,4	3,2	74,8
	Totalt	31,0	-	23,1	1,4	-	28,9	3,6	88,0
Sveriges lantbruksuniversitet	Kvinnor	36,5	37,1	31,1	79,5	0,4	218,2	56,8	459,5
	Män	154,4	21,1	52,6	48,8	2,1	342,8	82,1	703,7
	Totalt	190,9	58,2	83,6	128,3	2,5	561,0	138,9	1 163,2
Karlstads universitet	Kvinnor	11,0	6,0	72,1	132,7	2,9	0,8	28,2	253,6
	Män	37,8	4,0	127,1	116,5	1,1	0,8	18,3	305,5
	Totalt	48,8	10,0	199,2	249,2	4,0	1,5	46,4	559,1
Mittuniversitetet	Kvinnor	6,6	-	50,7	107,9	-	1,2	13,7	180,0
	Män	38,8	2,0	78,4	92,0	-	10,9	12,3	234,3
	Totalt	45,4	2,0	129,1	199,8	-	12,1	25,9	414,3
Växjö universitet	Kvinnor	8,2	-	50,8	95,9	1,0	6,5	3,0	165,3
	Män	35,3	1,3	101,2	105,8	1,7	8,7	2,5	256,4
	Totalt	43,5	1,3	151,9	201,7	2,7	15,2	5,5	421,7
Örebro universitet	Kvinnor	14,8	10,5	64,3	86,5	3,6	7,5	16,0	203,0
	Män	40,7	8,0	93,2	91,9	2,1	9,2	10,5	255,7
	Totalt	55,5	18,5	157,4	178,4	5,7	16,7	26,5	458,6

3. (forts.)

Universitet/högskola	Kön	Tjänstekategori							Totalt
		PROF	FoAss	LEKT	ADJ	GTL	AFU	TA	
Blekinge tekniska högskola	Kvinnor	5,0	-	18,0	42,8	0,2	2,5	-	68,4
	Män	17,9	-	47,2	44,4	-	4,6	-	114,0
	Totalt	22,8	-	65,2	87,2	0,2	7,1	-	182,4
Högskolan i Jönköping ²	Kvinnor	4,5	-	35,0	112,0	-	12,0	2	165,4
	Män	33,1	-	68,7	62,4	-	12,2	3,0	179,4
	Totalt	37,5	-	103,7	174,4	-	24,2	5,0	344,8
Högskolan i Kalmar	Kvinnor	7,1	2,0	38,8	86,4	1,7	0,5	13,0	149,5
	Män	26,5	7,0	85,9	104,1	1,9	2,4	8,2	235,9
	Totalt	33,6	9,0	124,6	190,5	3,6	2,9	21,2	385,3
Malmö högskola	Kvinnor	13,5	2,2	85,4	194,3	15,1	12,0	9,3	331,7
	Män	28,9	2,8	107,5	118,7	16,9	12,8	9,4	297,0
	Totalt	42,4	5,0	192,9	312,9	32,0	24,8	18,7	628,7
Mälardalens högskola	Kvinnor	1,8	-	63,2	139,3	4,3	11,4	-	220,0
	Män	32,5	-	86,2	116,5	1,4	9,6	1,0	247,3
	Totalt	34,3	-	149,4	255,8	5,8	21,0	1,0	467,2
Gymnastik- och idrottshögskolan	Kvinnor	-	2,0	9,8	9,2	-	-	5,1	26,0
	Män	3,5	2,8	9,3	10,6	-	0,5	5,7	32,3
	Totalt	3,5	4,8	19,0	19,8	-	0,5	10,8	58,3
Högskolan i Borås	Kvinnor	4,9	-	32,7	104,7	0,4	2,0	3,8	148,5
	Män	12,0	-	55,6	76,0	-	1,0	6,8	151,2
	Totalt	16,9	-	88,3	180,7	0,4	3,0	10,5	299,7
Högskolan Dalarna	Kvinnor	2,8	1,0	41,6	101,5	1,6	4,0	1,0	153,3
	Män	17,4	1,0	59,6	93,1	0,3	9,3	6,8	187,3
	Totalt	20,1	2,0	101,1	194,6	1,8	13,3	7,8	340,7
Högskolan på Gotland	Kvinnor	-	-	7,1	13,7	3,7	-	0,8	25,2
	Män	9,3	-	21,9	27,3	4,4	1,0	3,5	67,3
	Totalt	9,3	-	28,9	41,0	8,1	1,0	4,3	92,5
Högskolan i Gävle	Kvinnor	3,0	1,0	38,1	107,0	-	8,0	5,0	162,1
	Män	21,2	2,0	73,1	93,7	0,0	7,8	11,7	209,4
	Totalt	24,2	3,0	111,2	200,7	0,0	15,8	16,6	371,4
Högskolan i Halmstad	Kvinnor	4,7	2,0	27,7	41,2	7,0	1,8	3,3	87,6
	Män	17,2	2,0	51,9	57,0	4,3	0,5	6,7	139,5
	Totalt	21,9	4,0	79,6	98,1	11,3	2,3	9,9	227,0
Högskolan Kristianstad	Kvinnor	2,3	-	44,8	123,2	-	-	2,5	172,7
	Män	12,1	-	52,6	60,1	-	1,0	2,5	128,2
	Totalt	14,3	-	97,3	183,3	-	1,0	5,0	300,9
Högskolan i Skövde	Kvinnor	1,0	-	14,5	58,3	30,4	-	1,4	105,6
	Män	11,6	1,0	48,9	31,5	29,7	-	3,16	125,8
	Totalt	12,6	1,0	63,4	89,8	60,1	-	4,6	231,3
Högskolan Väst	Kvinnor	1,6	-	34,8	78,7	-	-	1,9	116,9
	Män	7,5	1,0	43,1	68,1	-	1,5	6,1	127,2
	Totalt	9,1	1,0	77,8	146,8	-	1,5	7,9	244,1
Lärarhögskolan i Stockholm	Kvinnor	7,6	3,0	47,9	109,0	48,1	3,0	18,7	237,1
	Män	9,4	-	28,2	46,8	10,9	-	6,9	102,2
	Totalt	17,0	3,0	76,1	155,8	58,9	3,0	25,5	339,2
Södertörns högskola	Kvinnor	9,8	1,0	73,2	34,6	-	9,2	0,5	128,3
	Män	26,3	-	78,6	40,6	-	9,5	1,0	155,9
	Totalt	36,1	1,0	151,8	75,2	-	18,7	1,5	284,2
Danshögskolan	Kvinnor	0,8	-	5,9	7,2	-	8,6	1,14	23,6
	Män	0,5	-	6,2	3,5	-	7,1	2,6	19,9
	Totalt	1,3	-	12,1	10,7	-	15,7	3,7	43,5
Dramatiska institutet	Kvinnor	-	-	4,9	4,8	-	-	-	9,6
	Män	5,3	-	5,7	7,7	-	-	1,0	19,6
	Totalt	5,3	-	10,5	12,4	-	-	1,0	29,2

3. (forts.)

Universitet/högskola	Kön	Tjänstekategori							Totalt
		PROF	FoAss	LEKT	ADJ	GTL	AFU	TA	
Konstfack	Kvinnor	5,7	-	10,0	12,3	3,7	0,2	0,0	32,0
	Män	7,5	-	8,7	13,7	5,1	0,9	-	35,8
	Totalt	13,2	-	18,7	26,0	8,8	1,0	0,0	67,8
Kungl. Konsthögskolan	Kvinnor	6,0	-	2,0	3,8	0,5	-	2,0	14,3
	Män	7,8	-	2,0	5,5	-	1,0	0,4	16,7
	Totalt	13,8	-	4,0	9,3	0,5	1,0	2,4	30,9
Kungl. Musikhögskolan i Stockholm	Kvinnor	4,2	-	11,4	11,6	1,4	0,1	-	28,6
	Män	23,4	-	16,9	19,7	3,0	0,2	0,6	63,7
	Totalt	27,6	-	28,3	31,2	4,4	0,2	0,6	92,3
Operahögskolan i Stockholm	Kvinnor	-	-	-	5,6	-	0,0	-	5,6
	Män	2,7	-	-	3,4	-	0,2	-	6,2
	Totalt	2,7	-	-	8,9	-	0,2	-	11,8
Teaterhögskolan i Stockholm	Kvinnor	-	-	-	6,0	-	1,5	0,3	7,8
	Män	1,0	-	-	2,3	-	3,1	1,0	7,3
	Totalt	1,0	-	-	8,2	-	4,6	1,3	15,1
Beckmans Designhögskola	Kvinnor	-	-	4,0	-	1,2	0,5	-	5,6
	Män	-	-	1,2	-	0,7	-	1,8	3,7
	Totalt	-	-	5,2	-	1,9	0,5	1,8	9,3
Stockholms Musikpedagogiska Institut	Kvinnor	-	-	-	4,6	0,5	-	-	5,0
	Män	-	-	0,8	4,7	0,5	-	-	6,0
	Totalt	-	-	0,8	9,3	1,0	-	-	11,0
Center för Cognitiv Psykoterapi o Utb. i Göteborg	Kvinnor	0,1	-	-	-	0,0	-	0,6	0,7
	Män	-	-	-	-	0,1	-	0,1	0,2
	Totalt	0,1	-	-	-	0,2	-	0,7	0,9
Ericastiftelsen	Kvinnor	-	-	0,7	1,9	-	1,0	1,3	4,8
	Män	-	-	-	1,1	-	-	0,6	1,6
	Totalt	-	-	0,7	3,0	-	1,0	1,8	6,5
Ersta Sköndal högskola	Kvinnor	0,1	-	18,1	28,2	1,0	9,5	0,9	57,8
	Män	2,5	-	14,6	3,0	2,2	4,9	-	27,1
	Totalt	2,6	-	32,7	31,2	3,2	14,4	0,9	84,9
Gammelkroppa skogsskola	Kvinnor	-	-	-	-	-	-	0,8	0,8
	Män	-	-	-	5,5	-	-	1,0	6,5
	Totalt	-	-	-	5,5	-	-	1,8	7,3
Göteborgs Psykoterapi Institut	Kvinnor	-	-	-	0,2	-	-	-	0,2
	Män	-	-	-	0,3	-	-	-	0,3
	Totalt	-	-	-	0,5	-	-	-	0,5
Johannelunds Teologiska högskola	Kvinnor	-	-	-	2,8	-	-	-	2,8
	Män	-	-	6,4	1,3	-	-	1,0	8,7
	Totalt	-	-	6,4	4,0	-	-	1,0	11,4
Linnéstadens Psykoterapi Institut	Kvinnor	-	-	-	0,6	-	-	0,3	0,9
	Män	-	-	0,4	0,8	-	-	-	1,2
	Totalt	-	-	0,4	1,4	-	-	0,3	2,1
Otterhällans institut	Kvinnor	-	-	-	0,4	-	-	0,6	1,1
	Män	-	-	0,3	-	-	-	-	0,3
	Totalt	-	-	0,3	0,4	-	-	0,6	1,3
Psykoterapisällskapet i Stockholm AB	Kvinnor	-	-	1,0	2,1	-	-	1,5	4,6
	Män	-	-	0,5	0,4	-	-	-	0,9
	Totalt	-	-	1,5	2,5	-	-	1,5	5,5
Röda korsets högskola	Kvinnor	-	-	2,0	20,8	0,1	-	1,0	23,9
	Män	-	-	-	3	0,0	-	-	3,0
	Totalt	-	-	2,0	23,8	0,1	-	1,0	26,9
S:t Lukas	Kvinnor	-	-	-	0,5	1,3	-	0,7	2,5
	Män	-	-	-	-	0,4	-	-	0,4
	Totalt	-	-	-	0,5	1,7	-	0,7	2,9

3. (forts.)

Universitet/högskola	Kön	Tjänstekategori							Totalt
		PROF	FoAss	LEKT	ADJ	GTL	AFU	TA	
Sophiahemmet Högskola	Kvinnor	-	-	4,9	20,5	-	-	0,5	25,9
	Män	-	-	2,0	-	-	-	-	2,0
	Totalt	-	-	6,9	20,5	-	-	0,5	27,9
Stockholms akademi för psykoterapiutbildning	Kvinnor	-	-	-	-	-	-	0,5	0,5
	Män	-	-	-	-	-	-	0,8	0,8
	Totalt	-	-	-	-	-	-	1,3	1,3
Svenska institutet för kognitiv psykoterapi	Kvinnor	-	-	1,0	0,1	-	-	-	1,1
	Män	-	-	-	1,3	-	-	-	1,3
	Totalt	-	-	1,0	1,4	-	-	-	2,4
Svenska psykoanalytiska institutet	Kvinnor	-	-	-	0,3	-	0,2	-	0,4
	Män	0,1	-	-	0,2	-	0,1	-	0,4
	Totalt	0,1	-	-	0,4	-	0,3	-	0,8
Svenska psykoanalytiska sällskapet	Kvinnor	-	-	-	-	-	-	-	0,0
	Män	-	-	-	0,1	-	-	-	0,1
	Totalt	-	-	-	0,1	-	-	-	0,1
Teologiska Högskolan, Stockholm	Kvinnor	-	-	3,5	0,8	-	-	-	4,3
	Män	0,1	-	6,8	1	-	-	1,0	8,9
	Totalt	0,1	-	10,3	1,8	-	-	1,0	13,2
Örebro Teologiska Högskola	Kvinnor	-	-	-	0,3	-	-	0,0	0,3
	Män	-	-	7,1	-	-	-	0,3	7,4
	Totalt	-	-	7,1	0,3	-	-	0,3	7,7

Förklaring till tjänstekategorierna:

PROF = Professor, **FoAss** = Forskarassistent, **LEKT** = Lektor, **ADJ** = Adjunkt, **GTL** = Gäst- och timlärare, **AFU** = Annan forskande och undervisande personal och **TA** = Teknisk och administrativ personal som arbetar med undervisning och forskning

1) Antal heltidspersoner är underskattat för Linköpings universitet, då en del personer med partiell tjänstledighet inte rapporterats.

2) Antal heltidspersoner är överskattat för Högskolan i Jönköping, då tjänsteomfattningen ej reducerats för huvuddelen av de partiellt tjänstlediga.

4. Undervisande och forskande personal omräknade till heltidspersoner, fördelade efter nationellt forskningsämnesgrupp, kön och tjänstekategori 2006

4. Number of teaching and research staff (FTE) by national research subject area, sex and type of employment 2006

Nationellt forskningsämnesområde	Kön	Tjänstekategori							Totalt
		PROF	FoAss	LEKT	ADJ	GTL	AFU	TA	
Nationellt forskningsämnesområde	Nationellt forskningsämnesgrupp								
Totalt	Kvinnor	687,9	373,6	2 320,1	3 335,6	215,3	1 785,6	699,3	9 417,3
	Män	3 300,9	541,3	3 976,1	2 797,1	221,7	2 157,5	944,6	13 939,2
	Totalt	3 988,7	914,9	6 296,2	6 132,8	436,9	3 943,1	1 644,0	23 356,5
Humaniora och religionsvetenskap	Kvinnor	146,2	58,0	486,0	502,5	55,1	132,8	38,4	1 419,0
	Män	379,5	55,7	624,0	442,3	50,8	124,0	50,4	1 726,7
	Totalt	525,7	113,6	1 110,0	944,8	106,0	256,8	88,8	3 145,7
Estetiska ämnen	Kvinnor	42,5	9,5	132,2	200,4	20,1	26,4	12,5	443,7
	Män	125,7	7,5	199,1	249,0	27,0	24,7	24,4	657,4
	Totalt	168,2	17,0	331,3	449,4	47,2	51,1	36,9	1 101,0
Historisk-filosofiska ämnen	Kvinnor	32,5	20,5	93,3	12,9	5,2	53,9	7,4	225,8
	Män	121,2	28,6	203,1	30,3	8,3	62,6	8,0	462,0
	Totalt	153,7	49,1	296,4	43,2	13,5	116,5	15,5	687,8
Religionsvetenskap/teologi	Kvinnor	7,5	3,0	27,4	13,4	1,2	5,4	2,6	60,4
	Män	34,3	4,0	63,9	15,5	1,8	5,2	2,9	127,5
	Totalt	41,8	7,0	91,3	28,9	3,0	10,5	5,5	187,9
Språkvetenskap	Kvinnor	62,8	23,0	224,4	270,1	28,0	41,6	14,5	664,3
	Män	92,3	15,1	148,2	142,2	12,1	26,8	13,4	450,1
	Totalt	155,0	38,0	372,6	412,3	40,1	68,4	28,0	1 114,4
Övrig humaniora och religionsvetenskap	Kvinnor	1,0	2,0	8,7	5,7	0,6	5,6	1,2	24,8
	Män	6,0	0,5	9,7	5,4	1,6	4,8	1,7	29,7
	Totalt	7,0	2,5	18,5	11,1	2,2	10,3	3,0	54,6
Rättsvetenskap/juridik	Kvinnor	20,4	-	47,2	57,3	13,1	18,9	0,1	156,9
	Män	54,8	-	79,9	52,2	20,1	14,8	5,2	227,0
	Totalt	75,2	-	127,1	109,4	33,2	33,7	5,3	383,9
Rättsvetenskap/juridik	Kvinnor	20,4	-	47,2	57,3	13,1	18,9	0,1	156,9
	Män	54,8	-	79,9	52,2	20,1	14,8	5,2	227,0
	Totalt	75,2	-	127,1	109,4	33,2	33,7	5,3	383,9
Samhällsvetenskap	Kvinnor	120,7	41,1	768,6	1 075,6	66,5	299,3	97,1	2 468,9
	Män	480,8	41,3	1 153,3	965,6	52,0	248,5	83,2	3 024,6
	Totalt	601,5	82,3	1 922,0	2 041,1	118,5	547,7	180,4	5 493,5
Ekonomi	Kvinnor	17,4	8,0	103,2	110,4	3,5	65,8	17,3	325,5
	Män	179,2	6,2	369,7	220,9	11,7	81,3	21,5	890,5
	Totalt	196,6	14,2	473,0	331,3	15,2	147,1	38,7	1 216,0
Socialvetenskap	Kvinnor	85,9	31,6	569,5	778,4	54,0	192,5	68,6	1 780,4
	Män	232,0	33,1	606,2	484,6	23,0	122,0	45,9	1 546,8
	Totalt	317,9	64,6	1 175,7	1 263,0	77,0	314,5	114,5	3 327,2
Statistik, data- och systemvetenskap	Kvinnor	5,8	1,0	28,9	47,2	2,8	4,6	5,7	96,0
	Män	37,3	1,0	91,6	132,1	7,6	10,8	5,8	286,1
	Totalt	43,1	2,0	120,5	179,4	10,4	15,4	11,5	382,1
Övrig samhällsvetenskap	Kvinnor	11,6	0,5	67,0	139,6	6,3	36,4	5,6	266,9
	Män	32,3	1,0	85,8	128,0	9,7	34,4	10,0	301,2
	Totalt	43,9	1,5	152,8	267,5	15,9	70,8	15,6	568,1
Matematik	Kvinnor	6,5	1,0	66,6	64,8	3,4	9,8	3,6	155,5
	Män	120,4	20,0	247,4	114,2	4,3	20,7	16,6	543,6
	Totalt	126,9	21,0	314,0	178,9	7,7	30,4	20,2	699,0
Matematik	Kvinnor	6,5	1,0	66,6	64,8	3,4	9,8	3,6	155,5
	Män	120,4	20,0	247,4	114,2	4,3	20,7	16,6	543,6
	Totalt	126,9	21,0	314,0	178,9	7,7	30,4	20,2	699,0

4. (forts.)

Nationellt forskningsämnesområde	Kön	Tjänstekategori							Totalt
		PROF	FoAss	LEKT	ADJ	GTL	AFU	TA	
Naturvetenskap	Kvinnor	94,6	71,8	164,1	89,8	14,8	217,3	178,6	831,0
	Män	608,5	167,7	488,1	112,1	21,8	460,5	269,7	2 128,4
	Totalt	703,1	239,5	652,2	201,9	36,7	677,8	448,3	2 959,4
Biologi	Kvinnor	44,5	36,8	73,9	45,8	8,0	121,0	100,3	430,2
	Män	193,5	51,0	154,5	32,1	10,2	184,0	69,0	694,2
	Totalt	238,0	87,7	228,4	77,9	18,3	304,9	169,2	1 124,4
Fysik	Kvinnor	15,0	6,0	21,5	11,1	1,0	17,5	11,4	83,4
	Män	184,2	53,8	156,0	43,7	6,5	93,7	99,1	637,0
	Totalt	199,2	59,8	177,5	54,8	7,4	111,2	110,5	720,3
Geovetenskap	Kvinnor	8,1	15,4	17,8	10,7	1,3	18,2	14,3	85,6
	Män	62,1	25,3	67,1	18,4	2,4	53,1	23,3	251,6
	Totalt	70,2	40,7	84,9	29,0	3,7	71,2	37,6	337,2
Kemi	Kvinnor	27,0	13,7	51,0	22,3	4,6	60,8	52,6	231,8
	Män	168,8	37,7	110,5	17,9	2,7	129,7	78,4	545,7
	Totalt	195,8	51,4	161,4	40,2	7,2	190,5	131,0	777,5
Teknikvetenskap	Kvinnor	59,1	49,1	192,3	221,6	18,9	105,4	122,8	769,0
	Män	708,7	154,9	942,0	827,1	55,1	374,2	371,5	3 433,4
	Totalt	767,7	204,0	1 134,3	1 048,7	73,9	479,5	494,3	4 202,4
Bioteknik	Kvinnor	6,0	3,3	2,2	3,3	-	18,4	26,2	59,3
	Män	20,4	8,6	10,6	0,3	1,5	13,6	19,3	74,2
	Totalt	26,4	11,9	12,8	3,5	1,5	32,0	45,5	133,5
Elektroteknik, elektronik och fotonik	Kvinnor	-	2,0	6,9	6,8	-	9,1	6,4	31,1
	Män	64,4	14,7	87,0	103,8	0,4	81,1	43,9	395,3
	Totalt	64,4	16,7	93,9	110,5	0,4	90,2	50,3	426,3
Industriell teknik och ekonomi	Kvinnor	10,0	3,8	34,6	48,6	1,9	8,1	15,4	122,2
	Män	64,4	9,4	117,2	136,0	3,9	11,7	30,1	372,7
	Totalt	74,4	13,2	151,7	184,6	5,8	19,8	45,5	494,9
Informationsteknik	Kvinnor	6,1	7,4	42,1	63,1	7,1	11,5	12,7	149,9
	Män	182,3	37,8	291,3	278,4	26,5	65,7	89,1	971,2
	Totalt	188,4	45,2	333,4	341,5	33,7	77,2	101,8	1 121,1
Kemiteknik	Kvinnor	10,9	10,8	13,3	11,4	0,5	17,1	17,9	81,7
	Män	59,1	8,0	50,4	13,0	0,5	40,9	27,7	199,5
	Totalt	70,0	18,8	63,7	24,4	1,0	58,0	45,5	281,2
Samhällsbyggnadsteknik och arkitektur	Kvinnor	5,8	10,9	39,1	32,1	4,1	21,5	21,7	135,0
	Män	78,3	13,2	90,8	83,9	13,8	38,0	41,5	359,4
	Totalt	84,1	24,0	129,9	115,9	17,9	59,4	63,2	494,3
Teknisk fysik	Kvinnor	4,9	6,0	8,4	1,2	1,0	3,0	9,2	33,7
	Män	44,3	17,8	46,1	1,2	-	31,6	21,6	162,5
	Totalt	49,2	23,8	54,5	2,4	1,0	34,6	30,8	196,2
Teknisk materialvetenskap	Kvinnor	2,9	2,0	8,8	8,1	-	9,6	5,4	36,7
	Män	52,1	4,5	49,5	30,8	2,0	28,4	26,8	193,9
	Totalt	55,0	6,5	58,2	38,8	2,0	38,0	32,2	230,6
Teknisk mekanik	Kvinnor	3,8	1,0	19,5	12,9	1,0	5,4	6,0	49,6
	Män	102,6	29,2	137,8	101,6	2,9	49,2	50,8	474,1
	Totalt	106,4	30,2	157,3	114,5	3,9	54,6	56,8	523,7
Övriga teknikvetenskaper	Kvinnor	8,7	2,0	17,7	34,4	3,3	1,8	2,1	70,0
	Män	40,9	11,9	61,3	78,2	3,6	14,0	20,8	230,6
	Totalt	49,6	13,9	79,0	112,6	6,9	15,8	22,9	300,6
Skogs- och jordbruksvetenskap samt landskapsplanering	Kvinnor	21,7	26,7	21,3	28,0	0,4	169,9	36,3	304,1
	Män	110,2	14,2	36,7	45,6	1,3	272,2	65,5	545,6
	Totalt	131,9	40,9	58,0	73,5	1,7	442,2	101,8	849,7
Animalieproduktion	Kvinnor	7,0	2,5	4,0	4,0	-	26,2	-	43,7
	Män	10,4	-	2,5	-	-	27,7	1,8	42,4
	Totalt	17,4	2,5	6,5	4,0	-	53,9	1,8	86,1

4. (forts.)

Nationellt forskningsämnesområde	Kön	Tjänstekategori							Totalt
		PROF	FoAss	LEKT	ADJ	GTL	AFU	TA	
Areell ekonomi	Kvinnor	1,0	1,8	3,0	3,0	0,4	10,5	4,0	23,7
	Män	12,2	1,0	6,0	6,3	-	35,4	6,0	66,9
	Totalt	13,2	2,8	9,0	9,3	0,4	45,9	10,0	90,6
Areell teknik	Kvinnor	-	0,8	0,3	3,8	-	14,5	1,0	20,3
	Män	11,1	1,5	4,8	17,5	-	36,5	8,0	79,4
	Totalt	11,1	2,3	5,1	21,3	-	51,0	9,0	99,7
Landskapsplanering	Kvinnor	1,5	1,0	8,8	11,7	-	23,5	11,4	57,8
	Män	10,0	1,0	1,8	8,3	0,3	16,1	16,1	53,5
	Totalt	11,5	2,0	10,6	19,9	0,3	39,6	27,5	111,3
Markvetenskap	Kvinnor	3,0	4,0	1,0	1,0	-	15,9	2,8	27,7
	Män	13,2	1,0	5,6	2,0	1,0	28,8	2,5	54,1
	Totalt	16,2	5,0	6,6	3,0	1,0	44,6	5,3	81,7
Produktforskning	Kvinnor	2,2	0,7	1,0	-	-	12,5	3,3	19,6
	Män	9,4	0,9	1,8	6,5	-	15,0	4,8	38,4
	Totalt	11,6	1,6	2,8	6,5	-	27,4	8,1	58,0
Växtproduktion	Kvinnor	7,0	16,0	3,3	4,5	-	66,9	13,8	111,5
	Män	43,9	8,8	14,2	5,0	-	112,8	26,4	211,0
	Totalt	50,9	24,8	17,5	9,5	-	179,8	40,2	322,5
Medicin	Kvinnor	139,5	91,3	150,7	148,2	12,5	695,1	176,3	1 413,5
	Män	704,8	70,1	227,9	35,6	9,0	572,1	65,5	1 684,9
	Totalt	844,3	161,4	378,6	183,8	21,5	1 267,1	241,8	3 098,4
Fysiologi och farmakologi	Kvinnor	22,0	12,7	26,7	34,0	1,0	84,0	22,7	203,0
	Män	115,5	16,5	49,1	10,1	1,0	93,5	24,6	310,2
	Totalt	137,5	29,1	75,7	44,1	2,0	177,5	47,3	513,1
Kemi (medicin)	Kvinnor	6,0	9,2	3,0	7,6	-	94,1	19,3	139,1
	Män	59,9	9,0	17,0	-	1,1	88,9	7,4	183,3
	Totalt	65,9	18,2	20,0	7,6	1,1	183,0	26,7	322,4
Kirurgi	Kvinnor	20,6	10,5	24,3	37,6	1,0	60,3	15,9	170,1
	Män	129,0	7,3	39,3	7,4	2,2	53,9	1,0	239,9
	Totalt	149,6	17,8	63,5	45,0	3,2	114,2	16,9	410,0
Medicin	Kvinnor	37,5	26,9	33,6	19,3	6,3	232,4	76,3	432,2
	Män	163,3	20,2	47,3	2,0	2,4	174,2	11,8	421,2
	Totalt	200,8	47,1	80,9	21,3	8,7	406,6	88,1	853,5
Mikrobiologi	Kvinnor	23,2	16,6	12,6	10,0	-	89,8	12,7	164,9
	Män	87,7	10,2	14,0	1,0	-	76,6	5,0	194,5
	Totalt	110,9	26,8	26,6	11,0	-	166,4	17,7	359,3
Morfologi	Kvinnor	9,5	9,5	16,3	6,4	-	27,7	14,1	83,4
	Män	68,2	5,0	17,5	4,0	-	31,9	7,0	133,6
	Totalt	77,7	14,5	33,8	10,4	-	59,6	21,1	217,0
Psykiatri	Kvinnor	6,0	3,0	6,2	7,6	-	23,8	2,6	49,1
	Män	21,1	1,0	11,0	3,6	-	19,9	2,9	59,3
	Totalt	27,1	4,0	17,2	11,1	-	43,6	5,5	108,5
Socialmedicin	Kvinnor	14,7	2,9	28,1	25,9	4,3	83,0	12,9	171,7
	Män	60,3	1,0	32,9	7,6	2,3	33,2	5,8	143,0
	Totalt	75,0	3,9	61,0	33,4	6,6	116,2	18,6	314,7
Odontologi	Kvinnor	10,0	5,3	36,1	57,6	2,4	21,5	9,0	141,8
	Män	45,0	2,5	27,7	25,0	1,1	11,8	0,5	113,5
	Totalt	55,0	7,8	63,8	82,6	3,5	33,3	9,5	255,3
Odontologi	Kvinnor	10,0	5,3	36,1	57,6	2,4	21,5	9,0	141,8
	Män	45,0	2,5	27,7	25,0	1,1	11,8	0,5	113,5
	Totalt	55,0	7,8	63,8	82,6	3,5	33,3	9,5	255,3

4. (forts.)

Nationellt forskningsämnesområde	Kön	Tjänstekategori							Totalt
		PROF	FoAss	LEKT	ADJ	GTL	AFU	TA	
Farmaci	Kvinnor	4,0	1,0	7,0	6,0	0,5	8,8	1,1	28,4
	Män	16,7	-	15,1	-	-	9,0	2,0	42,8
	Totalt	20,7	1,0	22,1	6,0	0,5	17,8	3,1	71,2
Farmaci	Kvinnor	4,0	1,0	7,0	6,0	0,5	8,8	1,1	28,4
	Män	16,7	-	15,1	-	-	9,0	2,0	42,8
	Totalt	20,7	1,0	22,1	6,0	0,5	17,8	3,1	71,2
Veterinärmedicin	Kvinnor	7,0	8,3	8,8	48,9	-	17,9	8,7	99,6
	Män	24,6	1,4	9,0	8,7	-	13,3	1,5	58,5
	Totalt	31,6	9,7	17,8	57,6	-	31,2	10,2	158,0
Veterinärmedicin	Kvinnor	7,0	8,3	8,8	48,9	-	17,9	8,7	99,6
	Män	24,6	1,4	9,0	8,7	-	13,3	1,5	58,5
	Totalt	31,6	9,7	17,8	57,6	-	31,2	10,2	158,0
Övriga forskningsområden	Kvinnor	55,1	20,2	368,5	1 026,6	26,7	74,5	27,5	1 599,0
	Män	45,9	13,6	121,3	167,1	6,2	27,7	13,0	394,8
	Totalt	101,0	33,8	489,8	1 193,7	32,9	102,2	40,5	1 993,7
Barn	Kvinnor	2,5	2,0	8,2	3,8	-	1,5	1,0	19,0
	Män	2,5	1,0	-	1,0	-	-	-	4,5
	Totalt	5,0	3,0	8,2	4,8	-	1,5	1,0	23,5
Etnicitet	Kvinnor	1,0	-	7,5	3,7	-	6,8	1,0	20,0
	Män	2,8	3,0	14,3	1,5	-	3,0	-	24,6
	Totalt	3,8	3,0	21,8	5,2	-	9,8	1,0	44,6
Genus	Kvinnor	4,5	1,0	20,1	5,3	-	9,7	2,3	42,9
	Män	0,5	-	0,5	-	-	3,8	0,5	5,3
	Totalt	5,0	1,0	20,6	5,3	-	13,5	2,8	48,1
Hushålls- och kostvetenskap	Kvinnor	3,8	1,0	19,3	26,7	1,3	3,1	-	55,2
	Män	0,2	-	0,7	10,4	1,0	1,0	-	13,3
	Totalt	4,0	1,0	20,0	37,1	2,3	4,1	-	68,5
Hälso- och sjukvård i samhället	Kvinnor	1,5	1,5	4,3	1,4	0,1	0,8	-	9,5
	Män	6,4	1,0	4,0	1,0	0,1	1,0	3,4	16,9
	Totalt	7,9	2,5	8,3	2,4	0,2	1,8	3,4	26,4
Idrott	Kvinnor	-	-	1,0	16,5	0,5	-	0,1	18,1
	Män	0,3	-	6,0	17,1	1,2	1,5	1,0	27,0
	Totalt	0,3	-	7,0	33,6	1,7	1,5	1,1	45,1
Kommunikation mellan människor	Kvinnor	0,3	0,8	5,8	22,9	7,3	7,6	1,0	45,6
	Män	6,2	2,2	11,7	22,6	1,5	1,9	-	46,1
	Totalt	6,5	3,0	17,5	45,5	8,8	9,5	1,0	91,7
Kulturarv och kulturproduktion	Kvinnor	-	-	0,5	-	-	4,0	0,9	5,4
	Män	1,8	-	1,0	1,1	-	3,1	0,4	7,4
	Totalt	1,8	-	1,5	1,1	-	7,1	1,3	12,8
Teknik och social förändring	Kvinnor	2,0	2,0	2,0	-	-	1,8	-	7,8
	Män	4,0	3,0	4,4	-	-	-	-	11,4
	Totalt	6,0	5,0	6,4	-	-	1,8	-	19,2
Vatten i natur och samhälle	Kvinnor	-	1,8	3,3	1,0	-	2,3	1,0	9,4
	Män	3,1	-	5,6	-	-	1,0	-	9,7
	Totalt	3,1	1,8	8,9	1,0	-	3,3	1,0	19,1
Vårdvetenskap	Kvinnor	38,5	7,7	294,1	943,5	17,6	36,0	20,2	1 357,4
	Män	15,2	2,4	72,2	112,5	2,4	11,5	7,7	223,7
	Totalt	53,6	10,0	366,2	1 055,9	20,0	47,5	27,9	1 581,1
Äldre och åldrande	Kvinnor	1,0	2,5	2,5	1,9	-	1,0	-	8,9
	Män	3,0	1,0	1,0	-	-	-	-	5,0
	Totalt	4,0	3,5	3,5	1,9	-	1,0	-	13,9

4. (forts.)

Nationellt forskningsämnesområde	Kön	Tjänstekategori							Totalt
		PROF	FoAss	LEKT	ADJ	GTL	AFU	TA	
Ingen ämneskod	Kvinnor	3,2	-	3,0	9,0	1,0	14,5	-	30,7
	Män	1,0	-	3,7	1,9	0,0	8,9	-	15,6
	Totalt	4,2	-	6,7	10,9	1,0	23,5	-	46,2
Ingen ämneskod	Kvinnor	3,2	-	3,0	9,0	1,0	14,5	-	30,7
	Män	1,0	-	3,7	1,9	0,0	8,9	-	15,6
	Totalt	4,2	-	6,7	10,9	1,0	23,5	-	46,2

Förklaring till tjänstekategorierna:

PROF = Professor, **FoAss** = Forskarassistent, **LEKT** = Lektor, **ADJ** = Adjunkt, **GTL** = Gäst- och timlärare, **AFU** = Annan forskande och undervisande personal och **TA** = Teknisk och administrativ personal som arbetar med undervisning och forskning

5. Antal anställda fördelade efter vetenskapsområde, ålder, kön och tjänstekategori 2006

5. Number of employees by area of research, age, sex and type of employment 2006

Vetenskapsområde	Kön	Tjänstekategori											Totalt
		PROF	Fo-Ass	LEKT	ADJ	GTL	AFU	ADM	BIBL	TEK	LOK	ARV	
Ålder													
Totalt	Kvinnor	751	399	2 625	3 948	411	2 173	8 386	1 107	3 448	679	3 976	27 903
	Män	3 665	574	4 388	3 243	467	2 584	2 548	398	4 640	84	3 661	26 252
	Totalt	4 416	973	7 013	7 191	878	4 757	10 934	1 505	8 088	763	7 637	54 155
- 24 år	Kvinnor	-	-	-	6	4	70	119	15	85	25	811	1 135
	Män	-	-	-	6	1	90	72	4	90	9	656	928
	Totalt	-	-	-	12	5	160	191	19	175	34	1 467	2 063
25 - 29 år	Kvinnor	-	2	3	90	23	238	447	36	305	31	817	1 992
	Män	-	7	3	98	34	199	181	13	460	9	670	1 674
	Totalt	-	9	6	188	57	437	628	49	765	40	1 487	3 666
30 - 34 år	Kvinnor	-	77	122	229	51	450	701	95	338	55	397	2 515
	Män	3	162	172	271	51	498	283	27	607	13	428	2 515
	Totalt	3	239	294	500	102	948	984	122	945	68	825	5 030
35 - 39 år	Kvinnor	12	135	245	358	62	438	949	110	364	52	333	3 058
	Män	60	247	509	374	92	518	290	44	599	7	314	3 054
	Totalt	72	382	754	732	154	956	1 239	154	963	59	647	6 112
40 - 44 år	Kvinnor	52	96	369	504	65	347	1 064	123	404	95	287	3 406
	Män	253	111	731	460	67	468	298	40	571	15	261	3 275
	Totalt	305	207	1 100	964	132	815	1 362	163	975	110	548	6 681
45 - 49 år	Kvinnor	97	41	409	594	60	250	1 024	140	424	91	279	3 409
	Män	481	31	658	417	53	301	292	51	541	13	232	3 070
	Totalt	578	72	1 067	1 011	113	551	1 316	191	965	104	511	6 479
50 - 54 år	Kvinnor	137	36	430	646	58	177	1 062	149	461	112	260	3 528
	Män	711	12	639	480	51	195	323	62	565	5	236	3 279
	Totalt	848	48	1 069	1 126	109	372	1 385	211	1 026	117	496	6 807
55 - 59 år	Kvinnor	180	11	500	784	46	110	1 495	223	568	104	218	4 239
	Män	874	3	736	527	48	136	366	88	622	7	210	3 617
	Totalt	1 054	14	1 236	1 311	94	246	1 861	311	1 190	111	428	7 856
60 - 64 år	Kvinnor	235	-	464	663	26	70	1 368	201	466	113	216	3 822
	Män	1 008	1	798	538	33	140	362	64	515	6	255	3 720
	Totalt	1 243	1	1 262	1 201	59	210	1 730	265	981	119	471	7 542
65 år -	Kvinnor	38	1	83	74	16	23	157	15	33	1	358	799
	Män	275	-	142	72	37	39	81	5	70	-	399	1 120
	Totalt	313	1	225	146	53	62	238	20	103	1	757	1 919
Humanistisk-samhällsvetenskapligt	Kvinnor	342	109	1 589	2 068	285	609	1 521	92	221	10	173	7 019
	Män	1 057	111	2 118	1 790	286	521	412	37	508	5	126	6 971
	Totalt	1 399	220	3 707	3 858	571	1 130	1 933	129	729	15	299	13 990
- 24 år	Kvinnor	-	-	-	4	2	26	44	-	4	-	36	116
	Män	-	-	-	2	-	21	31	-	20	-	8	82
	Totalt	-	-	-	6	2	47	75	-	24	-	44	198
25 - 29 år	Kvinnor	-	-	2	50	14	82	104	2	23	-	27	304
	Män	-	1	2	43	19	66	40	-	36	-	17	224
	Totalt	-	1	4	93	33	148	144	2	59	-	44	528
30 - 34 år	Kvinnor	-	12	76	131	34	106	125	8	40	-	17	549
	Män	-	11	73	148	19	100	52	2	62	-	18	485
	Totalt	-	23	149	279	53	206	177	10	102	-	35	1 034
35 - 39 år	Kvinnor	6	25	172	205	42	144	168	6	31	-	13	812
	Män	14	44	251	222	52	127	47	5	71	-	10	843
	Totalt	20	69	423	427	94	271	215	11	102	-	23	1 655
40 - 44 år	Kvinnor	20	37	210	286	41	86	171	9	31	2	16	909
	Män	58	37	327	267	47	83	47	2	69	1	9	947
	Totalt	78	74	537	553	88	169	218	11	100	3	25	1 856

5. (forts.)

Ålder	Kön	Tjänstekategori											Totalt
		PROF	Fo- Ass	LEKT	ADJ	GTL	AFU	ADM	BIBL	TEK	LOK	ARV	
45 - 49 år	Kvinnor	36	14	234	307	46	57	140	21	23	1	16	895
	Män	110	12	282	248	35	38	42	6	55	2	15	845
	Totalt	146	26	516	555	81	95	182	27	78	3	31	1 740
50 - 54 år	Kvinnor	58	15	236	334	38	38	196	13	14	4	17	963
	Män	191	5	287	275	38	34	40	8	63	-	7	948
	Totalt	249	20	523	609	76	72	236	21	77	4	24	1 911
55 - 59 år	Kvinnor	76	5	306	404	30	34	264	21	31	1	9	1 181
	Män	258	-	374	281	28	17	53	8	68	-	10	1 097
	Totalt	334	5	680	685	58	51	317	29	99	1	19	2 278
60 - 64 år	Kvinnor	126	-	299	309	23	25	259	9	21	2	7	1 080
	Män	332	1	438	264	26	26	43	6	52	2	15	1 205
	Totalt	458	1	737	573	49	51	302	15	73	4	22	2 285
65 år -	Kvinnor	20	1	54	38	15	11	50	3	3	-	15	210
	Män	94	-	84	40	22	9	17	-	12	-	17	295
	Totalt	114	1	138	78	37	20	67	3	15	-	32	505
Medicinskt	Kvinnor	198	116	530	1 325	59	909	1 149	79	1 306	-	445	6 116
	Män	833	82	385	200	27	700	161	26	442	-	352	3 208
	Totalt	1 031	198	915	1 525	86	1 609	1 310	105	1 748	-	797	9 324
- 24 år	Kvinnor	-	-	-	1	1	19	11	-	39	-	61	132
	Män	-	-	-	-	-	11	4	-	8	-	23	46
	Totalt	-	-	-	1	1	30	15	-	47	-	84	178
25 - 29 år	Kvinnor	-	-	-	14	3	84	51	2	83	-	69	306
	Män	-	-	-	5	1	51	14	-	42	-	50	163
	Totalt	-	-	-	19	4	135	65	2	125	-	119	469
30 - 34 år	Kvinnor	-	20	7	47	5	225	82	11	97	-	61	555
	Män	-	13	8	18	3	137	19	2	76	-	53	329
	Totalt	-	33	15	65	8	362	101	13	173	-	114	884
35 - 39 år	Kvinnor	3	40	16	81	7	179	115	13	95	-	48	597
	Män	3	44	18	14	3	130	20	5	48	-	40	325
	Totalt	6	84	34	95	10	309	135	18	143	-	88	922
40 - 44 år	Kvinnor	14	24	47	116	8	143	100	5	131	-	42	630
	Män	30	14	51	28	4	146	19	1	48	-	34	375
	Totalt	44	38	98	144	12	289	119	6	179	-	76	1 005
45 - 49 år	Kvinnor	23	16	77	185	10	110	135	10	154	-	38	758
	Män	89	5	67	18	3	116	14	6	48	-	27	393
	Totalt	112	21	144	203	13	226	149	16	202	-	65	1 151
50 - 54 år	Kvinnor	34	12	122	237	12	76	166	11	206	-	40	916
	Män	184	4	74	40	3	44	23	3	49	-	32	456
	Totalt	218	16	196	277	15	120	189	14	255	-	72	1 372
55 - 59 år	Kvinnor	62	4	133	309	12	40	249	14	259	-	32	1 114
	Män	215	2	95	47	5	34	25	5	57	-	31	516
	Totalt	277	6	228	356	17	74	274	19	316	-	63	1 630
60 - 64 år	Kvinnor	51	-	112	305	1	25	218	10	228	-	29	979
	Män	244	-	60	26	2	22	21	4	50	-	39	468
	Totalt	295	-	172	331	3	47	239	14	278	-	68	1 447
65 år -	Kvinnor	11	-	16	30	-	8	22	3	14	-	25	129
	Män	68	-	12	4	3	9	2	-	16	-	23	137
	Totalt	79	-	28	34	3	17	24	3	30	-	48	266

5. (forts.)

Vetenskapsområde	Kön	Tjänstekategori											Totalt	
		PROF	Fo- Ass	LEKT	ADJ	GTL	AFU	ADM	BIBL	TEK	LOK	ARV		
Ålder														
Naturvetenskapligt	Kvinnor	87	75	224	172	28	219	437	13	323	-	24	1 602	
	Män	642	156	649	241	57	446	146	5	526	-	27	2 895	
	Totalt	729	231	873	413	85	665	583	18	849	-	51	4 497	
	- 24 år	Kvinnor	-	-	-	-	1	9	16	-	7	-	1	34
	Män	-	-	-	-	-	24	4	-	3	-	2	33	
	Totalt	-	-	-	-	1	33	20	-	10	-	3	67	
	25 – 29 år	Kvinnor	-	-	-	7	2	27	35	-	39	-	7	117
	Män	-	3	1	6	2	31	20	-	37	-	1	101	
	Totalt	-	3	1	13	4	58	55	-	76	-	8	218	
	30 – 34 år	Kvinnor	-	22	13	15	5	50	39	-	31	-	3	178
	Män	-	43	21	7	12	102	18	-	51	-	3	257	
	Totalt	-	65	34	22	17	152	57	-	82	-	6	435	
	35 – 39 år	Kvinnor	-	33	22	16	5	37	37	-	30	-	2	182
	Män	10	78	63	24	12	104	11	-	58	-	4	364	
	Totalt	10	111	85	40	17	141	48	-	88	-	6	546	
	40 – 44 år	Kvinnor	5	14	50	28	6	38	43	3	33	-	1	221
	Män	48	28	98	33	11	76	14	2	63	-	5	378	
	Totalt	53	42	148	61	17	114	57	5	96	-	6	599	
	45 – 49 år	Kvinnor	15	5	53	34	1	25	52	1	36	-	5	227
Män	107	3	128	28	8	31	21	-	70	-	-	396		
Totalt	122	8	181	62	9	56	73	1	106	-	5	623		
50 – 54 år	Kvinnor	24	1	32	20	2	17	62	5	39	-	2	204	
Män	126	1	115	34	1	30	17	-	75	-	3	402		
Totalt	150	2	147	54	3	47	79	5	114	-	5	606		
55 – 59 år	Kvinnor	16	-	21	29	3	10	69	3	54	-	1	206	
Män	148	-	84	39	4	21	13	2	85	-	4	400		
Totalt	164	-	105	68	7	31	82	5	139	-	5	606		
60 – 64 år	Kvinnor	24	-	29	18	2	5	72	1	49	-	1	201	
Män	157	-	123	61	2	20	19	1	76	-	4	463		
Totalt	181	-	152	79	4	25	91	2	125	-	5	664		
65 år -	Kvinnor	3	-	4	5	1	1	12	-	5	-	1	32	
Män	46	-	16	9	5	7	9	-	8	-	1	101		
Totalt	49	-	20	14	6	8	21	-	13	-	2	133		
Tekniskt	Kvinnor	83	57	244	274	36	152	1 005	68	320	24	236	2 499	
	Män	965	202	1 178	933	88	533	373	20	1 044	6	431	5 773	
	Totalt	1 048	259	1 422	1 207	124	685	1 378	88	1 364	30	667	8 272	
	- 24 år	Kvinnor	-	-	-	1	-	9	9	-	11	1	60	91
	Män	-	-	-	4	1	29	8	1	19	-	126	188	
	Totalt	-	-	-	5	1	38	17	1	30	1	186	279	
	25 – 29 år	Kvinnor	-	1	1	15	4	7	36	2	59	-	44	169
	Män	-	3	-	42	11	35	25	1	147	-	89	353	
	Totalt	-	4	1	57	15	42	61	3	206	-	133	522	
	30 – 34 år	Kvinnor	-	17	26	28	6	31	69	2	44	3	18	244
	Män	3	91	69	92	16	128	39	2	149	2	27	618	
	Totalt	3	108	95	120	22	159	108	4	193	5	45	862	
	35 – 39 år	Kvinnor	3	24	35	39	8	39	109	7	34	-	11	309
	Män	32	72	174	104	23	106	43	2	126	-	26	708	
	Totalt	35	96	209	143	31	145	152	9	160	-	37	1 017	
	40 – 44 år	Kvinnor	12	10	59	60	9	29	128	3	41	4	10	365
	Män	109	24	249	119	5	89	38	3	109	1	21	767	
	Totalt	121	34	308	179	14	118	166	6	150	5	31	1 132	
	45 – 49 år	Kvinnor	16	4	40	47	3	16	139	13	36	6	11	331
Män	151	10	169	113	6	45	53	-	106	2	16	671		
Totalt	167	14	209	160	9	61	192	13	142	8	27	1 002		

5. (forts.)

Ålder	Kön	Tjänstekategori											Totalt
		PROF	Fo-Ass	LEKT	ADJ	GTL	AFU	ADM	BIBL	TEK	LOK	ARV	
50 - 54 år	Kvinnor	12	1	26	33	5	9	124	8	36	5	8	267
	Män	168	2	150	118	8	27	47	-	103	1	19	643
	Totalt	180	3	176	151	13	36	171	8	139	6	27	910
55 - 59 år	Kvinnor	14	-	28	27	1	8	202	14	32	5	8	339
	Män	212	-	168	152	8	31	63	5	142	-	20	801
	Totalt	226	-	196	179	9	39	265	19	174	5	28	1 140
60 - 64 år	Kvinnor	23	-	21	24	-	4	172	18	24	-	12	298
	Män	230	-	172	172	3	33	50	5	129	-	19	813
	Totalt	253	-	193	196	3	37	222	23	153	-	31	1 111
65 år -	Kvinnor	3	-	8	-	-	-	17	1	3	-	54	86
	Män	60	-	27	17	7	10	7	1	14	-	68	211
	Totalt	63	-	35	17	7	10	24	2	17	-	122	297
SLU	Kvinnor	38	42	33	90	-	251	330	28	292	65	152	1 321
	Män	165	23	57	55	3	365	131	20	361	6	150	1 336
	Totalt	203	65	90	145	3	616	461	48	653	71	302	2 657
- 24 år	Kvinnor	-	-	-	-	-	5	2	-	10	2	41	60
	Män	-	-	-	-	-	2	-	-	7	-	24	33
	Totalt	-	-	-	-	-	7	2	-	17	2	65	93
25 - 29 år	Kvinnor	-	1	-	4	-	32	9	1	20	-	43	110
	Män	-	-	-	2	1	13	8	-	21	-	20	65
	Totalt	-	1	-	6	1	45	17	1	41	-	63	175
30 - 34 år	Kvinnor	-	6	-	8	-	36	25	-	25	2	25	127
	Män	-	4	1	5	-	29	6	1	26	2	14	88
	Totalt	-	10	1	13	-	65	31	1	51	4	39	215
35 - 39 år	Kvinnor	-	13	-	16	-	36	20	1	30	5	10	131
	Män	-	9	3	5	1	49	5	-	32	-	11	115
	Totalt	-	22	3	21	1	85	25	1	62	5	21	246
40 - 44 år	Kvinnor	1	11	1	13	-	46	50	7	31	9	6	175
	Män	8	8	6	9	-	72	20	4	42	2	11	182
	Totalt	9	19	7	22	-	118	70	11	73	11	17	357
45 - 49 år	Kvinnor	6	2	5	20	-	37	31	5	47	14	3	170
	Män	24	1	12	8	-	66	22	3	61	-	8	205
	Totalt	30	3	17	28	-	103	53	8	108	14	11	375
50 - 54 år	Kvinnor	9	7	14	18	-	36	55	1	44	12	7	203
	Män	42	-	13	12	-	59	20	5	52	-	6	209
	Totalt	51	7	27	30	-	95	75	6	96	12	13	412
55 - 59 år	Kvinnor	12	2	12	10	-	10	76	8	51	7	5	193
	Män	41	1	15	6	1	33	24	5	66	2	4	198
	Totalt	53	3	27	16	1	43	100	13	117	9	9	391
60 - 64 år	Kvinnor	10	-	1	1	-	11	61	5	33	14	8	144
	Män	44	-	4	7	-	38	23	2	46	-	25	189
	Totalt	54	-	5	8	-	49	84	7	79	14	33	333
65 år -	Kvinnor	-	-	-	-	-	2	1	-	1	-	4	8
	Män	6	-	3	1	-	4	3	-	8	-	27	52
	Totalt	6	-	3	1	-	6	4	-	9	-	31	60

5. (forts.)

Ålder	Kön	Tjänstekategori											Totalt
		PROF	Fo-Ass	LEKT	ADJ	GTL	AFU	ADM	BIBL	TEK	LOK	ARV	
Gemensamt/övrigt	Kvinnor	3	-	5	19	3	33	3 944	827	986	580	2 946	9 346
	Män	3	-	1	24	6	19	1 325	290	1 759	67	2 575	6 069
	Totalt	6	-	6	43	9	52	5 269	1 117	2 745	647	5 521	15 415
- 24 år	Kvinnor	-	-	-	-	-	2	37	15	14	22	612	702
	Män	-	-	-	-	-	3	25	3	33	9	473	546
	Totalt	-	-	-	-	-	5	62	18	47	31	1 085	1 248
25 - 29 år	Kvinnor	-	-	-	-	-	6	212	29	81	31	627	986
	Män	-	-	-	-	-	3	74	12	177	9	493	768
	Totalt	-	-	-	-	-	9	286	41	258	40	1 120	1 754
30 - 34 år	Kvinnor	-	-	-	-	1	2	361	74	101	50	273	862
	Män	-	-	-	1	1	2	149	20	243	9	313	738
	Totalt	-	-	-	1	2	4	510	94	344	59	586	1 600
35 - 39 år	Kvinnor	-	-	-	1	-	3	500	83	144	47	249	1 027
	Män	1	-	-	5	1	2	164	32	264	7	223	699
	Totalt	1	-	-	6	1	5	664	115	408	54	472	1 726
40 - 44 år	Kvinnor	-	-	2	1	1	5	572	96	137	80	212	1 106
	Män	-	-	-	4	-	2	160	28	240	11	181	626
	Totalt	-	-	2	5	1	7	732	124	377	91	393	1 732
45 - 49 år	Kvinnor	1	-	-	1	-	5	527	90	128	70	206	1 028
	Män	-	-	-	2	1	5	140	36	201	9	166	560
	Totalt	1	-	-	3	1	10	667	126	329	79	372	1 588
50 - 54 år	Kvinnor	-	-	-	4	1	1	459	111	122	91	186	975
	Män	-	-	-	1	1	1	176	46	223	4	169	621
	Totalt	-	-	-	5	2	2	635	157	345	95	355	1 596
55 - 59 år	Kvinnor	-	-	-	5	-	8	635	163	141	91	163	1 206
	Män	-	-	-	2	2	-	188	63	204	5	141	605
	Totalt	-	-	-	7	2	8	823	226	345	96	304	1 811
60 - 64 år	Kvinnor	1	-	2	6	-	-	586	158	111	97	159	1 120
	Män	1	-	1	8	-	1	206	46	162	4	153	582
	Totalt	2	-	3	14	-	1	792	204	273	101	312	1 702
65 år -	Kvinnor	1	-	1	1	-	1	55	8	7	1	259	334
	Män	1	-	-	1	-	-	43	4	12	-	263	324
	Totalt	2	-	1	2	-	1	98	12	19	1	522	658

Förklaring till tjänstekategorierna:

PROF = Professor, **FoAss** = Forskarassistent, **LEKT** = Lektor, **ADJ** = Adjunkt, **GTL** = Gäst- och timlärare, **AFU** = Annan forskande och undervisande personal, **ADM** = Administrativ personal, **BIBL** = Bibliotekspersonal, **TEK** = Teknisk personal, **LOK** = Lokalvårdare och **ARV** = Arvodist

6. Undervisande och forskande personal fördelade efter nationellt forskningsämnesområde, ålder, kön och tjänstekategori 2006. Antal

6. Number of teaching and research staff by national research subject area, age, sex and type of employment 2006

Nationellt forskningsämnesområde	Kön	Tjänstekategori							Totalt
		PROF	FoAss	LEKT	ADJ	GTL	AFU	TA	
Totalt	Kvinnor	751	399	2 625	3 948	411	2 173	886	11 193
	Män	3 665	574	4 388	3 243	467	2 584	1 121	16 042
	Totalt	4 416	973	7 013	7 191	878	4 757	2 007	27 235
- 24 år	Kvinnor	-	-	-	6	4	70	20	100
	Män	-	-	-	6	1	90	19	116
	Totalt	-	-	-	12	5	160	39	216
25 - 29 år	Kvinnor	-	2	3	90	23	238	128	484
	Män	-	7	3	98	34	199	168	509
	Totalt	-	9	6	188	57	437	296	993
30 - 34 år	Kvinnor	-	77	122	229	51	450	119	1 048
	Män	3	162	172	271	51	498	172	1 329
	Totalt	3	239	294	500	102	948	291	2 377
35 - 39 år	Kvinnor	12	135	245	358	62	438	108	1 358
	Män	60	247	509	374	92	518	127	1 927
	Totalt	72	382	754	732	154	956	235	3 285
40 - 44 år	Kvinnor	52	96	369	504	65	347	101	1 534
	Män	253	111	731	460	67	468	130	2 220
	Totalt	305	207	1 100	964	132	815	231	3 754
45 - 49 år	Kvinnor	97	41	409	594	60	250	89	1 540
	Män	481	31	658	417	53	301	118	2 059
	Totalt	578	72	1 067	1 011	113	551	207	3 599
50 - 54 år	Kvinnor	137	36	430	646	58	177	103	1 587
	Män	711	12	639	480	51	195	117	2 205
	Totalt	848	48	1 069	1 126	109	372	220	3 792
55 - 59 år	Kvinnor	180	11	500	784	46	110	100	1 731
	Män	874	3	736	527	48	136	127	2 451
	Totalt	1 054	14	1 236	1 311	94	246	227	4 182
60 - 64 år	Kvinnor	235	-	464	663	26	70	96	1 554
	Män	1 008	1	798	538	33	140	115	2 633
	Totalt	1 243	1	1 262	1 201	59	210	211	4 187
65 år -	Kvinnor	38	1	83	74	16	23	22	257
	Män	275	-	142	72	37	39	28	593
	Totalt	313	1	225	146	53	62	50	850
Humaniora och religionsvetenskap	Kvinnor	166	60	590	660	123	181	54	1 834
	Män	429	58	712	602	122	179	70	2 172
	Totalt	595	118	1 302	1 262	245	360	124	4 006
- 24 år	Kvinnor	-	-	-	-	1	2	-	3
	Män	-	-	-	1	-	6	1	8
	Totalt	-	-	-	1	1	8	1	11
25 - 29 år	Kvinnor	-	-	1	10	7	18	6	42
	Män	-	1	-	14	10	10	-	35
	Totalt	-	1	1	24	17	28	6	77
30 - 34 år	Kvinnor	-	3	23	51	12	27	5	121
	Män	-	4	21	47	7	29	10	118
	Totalt	-	7	44	98	19	56	15	239
35 - 39 år	Kvinnor	4	12	62	77	19	45	8	227
	Män	3	22	75	71	20	45	13	249
	Totalt	7	34	137	148	39	90	21	476
40 - 44 år	Kvinnor	7	27	78	111	22	27	4	276
	Män	23	20	113	112	16	30	10	324
	Totalt	30	47	191	223	38	57	14	600

6. (forts.)

Ålder	Kön	Tjänstekategori							Totalt
		PROF	FoAss	LEKT	ADJ	GTL	AFU	TA	
45 - 49 år	Kvinnor	20	8	100	112	19	22	9	290
	Män	44	7	108	103	22	19	13	316
	Totalt	64	15	208	215	41	41	22	606
50 - 54 år	Kvinnor	35	7	89	99	18	17	9	274
	Män	81	3	109	88	16	12	9	318
	Totalt	116	10	198	187	34	29	18	592
55 - 59 år	Kvinnor	42	3	98	105	11	11	3	273
	Män	112	-	124	67	16	10	6	335
	Totalt	154	3	222	172	27	21	9	608
60 - 64 år	Kvinnor	47	-	114	82	7	8	6	264
	Män	139	1	134	85	12	11	5	387
	Totalt	186	1	248	167	19	19	11	651
65 år -	Kvinnor	11	-	25	13	7	4	4	64
	Män	27	-	28	14	3	7	3	82
	Totalt	38	-	53	27	10	11	7	146
Rättsvetenskap/juridik	Kvinnor	24	-	50	62	31	40	-	207
	Män	60	-	87	54	61	26	9	297
	Totalt	84	-	137	116	92	66	9	504
- 24 år	Kvinnor	-	-	-	-	-	15	-	15
	Män	-	-	-	-	-	7	-	7
	Totalt	-	-	-	-	-	22	-	22
25 - 29 år	Kvinnor	-	-	-	3	1	14	-	18
	Män	-	-	-	1	-	11	-	12
	Totalt	-	-	-	4	1	25	-	30
30 - 34 år	Kvinnor	-	-	2	8	9	4	-	23
	Män	-	-	3	4	3	1	-	11
	Totalt	-	-	5	12	12	5	-	34
35 - 39 år	Kvinnor	1	-	7	8	5	3	-	24
	Män	1	-	15	6	13	1	3	39
	Totalt	2	-	22	14	18	4	3	63
40 - 44 år	Kvinnor	3	-	19	9	7	2	-	40
	Män	7	-	14	9	19	5	1	55
	Totalt	10	-	33	18	26	7	1	95
45 - 49 år	Kvinnor	7	-	9	7	5	-	-	28
	Män	9	-	8	11	7	-	1	36
	Totalt	16	-	17	18	12	-	1	64
50 - 54 år	Kvinnor	4	-	5	9	2	2	-	22
	Män	13	-	8	9	6	1	2	39
	Totalt	17	-	13	18	8	3	2	61
55 - 59 år	Kvinnor	2	-	7	11	1	-	-	21
	Män	13	-	19	11	4	-	1	48
	Totalt	15	-	26	22	5	-	1	69
60 - 64 år	Kvinnor	7	-	1	7	1	-	-	16
	Män	10	-	19	3	5	-	1	38
	Totalt	17	-	20	10	6	-	1	54
65 år -	Kvinnor	-	-	-	-	-	-	-	-
	Män	7	-	1	-	4	-	-	12
	Totalt	7	-	1	-	4	-	-	12
Samhällsvetenskap	Kvinnor	135	41	864	1 272	125	374	145	2 956
	Män	546	43	1 301	1 103	111	319	114	3 537
	Totalt	681	84	2 165	2 375	236	693	259	6 493
- 24 år	Kvinnor	-	-	-	4	1	10	4	19
	Män	-	-	-	1	-	8	2	11
	Totalt	-	-	-	5	1	18	6	30

6. (forts.)

Ålder	Kön	Tjänstekategori							
		PROF	FoAss	LEKT	ADJ	GTL	AFU	TA	Totalt
25 - 29 år	Kvinnor	-	1	1	32	6	48	24	112
	Män	-	-	3	28	9	47	18	105
	Totalt	-	1	4	60	15	95	42	217
30 - 34 år	Kvinnor	-	5	48	60	12	72	18	215
	Män	-	6	51	101	12	68	18	256
	Totalt	-	11	99	161	24	140	36	471
35 - 39 år	Kvinnor	2	11	88	114	18	91	17	341
	Män	9	19	158	139	22	82	14	443
	Totalt	11	30	246	253	40	173	31	784
40 - 44 år	Kvinnor	11	7	99	161	10	52	18	358
	Män	28	13	195	144	13	47	11	451
	Totalt	39	20	294	305	23	99	29	809
45 - 49 år	Kvinnor	8	6	114	174	20	36	10	368
	Män	56	4	165	127	6	23	8	389
	Totalt	64	10	279	301	26	59	18	757
50 - 54 år	Kvinnor	17	7	123	219	17	18	12	413
	Män	92	1	163	166	16	19	9	466
	Totalt	109	8	286	385	33	37	21	879
55 - 59 år	Kvinnor	29	3	187	282	18	22	19	560
	Män	131	-	227	198	9	9	16	590
	Totalt	160	3	414	480	27	31	35	1 150
60 - 64 år	Kvinnor	59	-	176	204	15	17	15	486
	Män	174	-	285	171	8	14	11	663
	Totalt	233	-	461	375	23	31	26	1 149
65 år -	Kvinnor	9	1	28	22	8	8	8	84
	Män	56	-	54	28	16	2	7	163
	Totalt	65	1	82	50	24	10	15	247
Matematik	Kvinnor	8	1	70	73	6	15	11	184
	Män	129	21	265	129	7	40	26	617
	Totalt	137	22	335	202	13	55	37	801
- 24 år	Kvinnor	-	-	-	-	-	6	-	6
	Män	-	-	-	-	-	19	1	20
	Totalt	-	-	-	-	-	25	1	26
25 - 29 år	Kvinnor	-	-	-	1	-	2	1	4
	Män	-	2	-	3	-	9	6	20
	Totalt	-	2	-	4	-	11	7	24
30 - 34 år	Kvinnor	-	-	8	10	1	1	3	23
	Män	-	10	19	4	2	1	5	41
	Totalt	-	10	27	14	3	2	8	64
35 - 39 år	Kvinnor	-	1	7	5	-	3	-	16
	Män	6	8	40	12	-	6	4	76
	Totalt	6	9	47	17	-	9	4	92
40 - 44 år	Kvinnor	-	-	13	8	2	1	1	25
	Män	13	1	51	8	2	2	3	80
	Totalt	13	1	64	16	4	3	4	105
45 - 49 år	Kvinnor	1	-	8	9	-	1	3	22
	Män	25	-	36	21	-	-	1	83
	Totalt	26	-	44	30	-	1	4	105
50 - 54 år	Kvinnor	3	-	10	10	1	1	1	26
	Män	20	-	30	10	1	1	1	63
	Totalt	23	-	40	20	2	2	2	89
55 - 59 år	Kvinnor	1	-	12	12	2	-	-	27
	Män	26	-	30	35	2	1	3	97
	Totalt	27	-	42	47	4	1	3	124

6. (forts.)

Ålder	Kön	Tjänstekategori							
		PROF	FoAss	LEKT	ADJ	GTL	AFU	TA	Totalt
60 - 64 år	Kvinnor	2	-	10	14	-	-	2	28
	Män	30	-	51	33	-	1	1	116
	Totalt	32	-	61	47	-	1	3	144
65 år -	Kvinnor	1	-	2	4	-	-	-	7
	Män	9	-	8	3	-	-	1	21
	Totalt	10	-	10	7	-	-	1	28
Naturvetenskap	Kvinnor	98	76	180	104	25	249	203	935
	Män	655	175	526	125	38	524	306	2 349
	Totalt	753	251	706	229	63	773	509	3 284
- 24 år	Kvinnor	-	-	-	-	1	6	5	12
	Män	-	-	-	-	-	10	1	11
	Totalt	-	-	-	-	1	16	6	23
25 - 29 år	Kvinnor	-	-	-	6	2	29	29	66
	Män	-	3	-	3	2	26	29	63
	Totalt	-	3	-	9	4	55	58	129
30 - 34 år	Kvinnor	-	24	9	7	6	54	27	127
	Män	-	51	13	2	9	119	28	222
	Totalt	-	75	22	9	15	173	55	349
35 - 39 år	Kvinnor	1	32	18	11	4	45	27	138
	Män	8	83	43	6	7	119	25	291
	Totalt	9	115	61	17	11	164	52	429
40 - 44 år	Kvinnor	5	14	44	18	6	48	20	155
	Män	57	34	84	14	7	107	41	344
	Totalt	62	48	128	32	13	155	61	499
45 - 49 år	Kvinnor	21	5	51	24	1	29	19	150
	Män	110	3	105	14	6	46	36	320
	Totalt	131	8	156	38	7	75	55	470
50 - 54 år	Kvinnor	24	1	19	10	1	19	26	100
	Män	129	1	94	26	-	41	48	339
	Totalt	153	2	113	36	1	60	74	439
55 - 59 år	Kvinnor	20	-	15	20	1	11	26	93
	Män	149	-	72	19	2	19	41	302
	Totalt	169	-	87	39	3	30	67	395
60 - 64 år	Kvinnor	25	-	21	7	2	6	22	83
	Män	160	-	102	36	1	28	49	376
	Totalt	185	-	123	43	3	34	71	459
65 år -	Kvinnor	2	-	3	1	1	2	2	11
	Män	42	-	13	5	4	9	8	81
	Totalt	44	-	16	6	5	11	10	92
Teknikvetenskap	Kvinnor	68	52	217	254	32	133	147	903
	Män	836	167	1 019	901	93	459	420	3 895
	Totalt	904	219	1 236	1 155	125	592	567	4 798
- 24 år	Kvinnor	-	-	-	1	-	5	7	13
	Män	-	-	-	4	1	23	12	40
	Totalt	-	-	-	5	1	28	19	53
25 - 29 år	Kvinnor	-	-	1	15	4	7	40	67
	Män	-	1	-	42	11	28	98	180
	Totalt	-	1	1	57	15	35	138	247
30 - 34 år	Kvinnor	-	15	19	27	5	27	26	119
	Män	3	74	57	82	15	114	85	430
	Totalt	3	89	76	109	20	141	111	549
35 - 39 år	Kvinnor	1	24	35	36	8	31	19	154
	Män	29	62	149	106	26	90	52	514
	Totalt	30	86	184	142	34	121	71	668

6. (forts.)

Ålder	Kön	Tjänstekategori							
		PROF	FoAss	LEKT	ADJ	GTL	AFU	TA	Totalt
40 - 44 år	Kvinnor	10	9	56	56	7	26	28	192
	Män	90	18	210	121	6	74	41	560
	Totalt	100	27	266	177	13	100	69	752
45 - 49 år	Kvinnor	11	3	33	47	3	16	10	123
	Män	130	10	153	103	7	40	36	479
	Totalt	141	13	186	150	10	56	46	602
50 - 54 år	Kvinnor	12	1	29	30	4	9	7	92
	Män	150	2	140	117	8	24	29	470
	Totalt	162	3	169	147	12	33	36	562
55 - 59 år	Kvinnor	11	-	21	20	1	7	3	63
	Män	183	-	149	140	9	28	37	546
	Totalt	194	-	170	160	10	35	40	609
60 - 64 år	Kvinnor	21	-	16	22	-	5	4	68
	Män	195	-	139	169	3	29	26	561
	Totalt	216	-	155	191	3	34	30	629
65 år -	Kvinnor	2	-	7	-	-	-	3	12
	Män	56	-	22	17	7	9	4	115
	Totalt	58	-	29	17	7	9	7	127
Skogs- och jordbruksvetenskap samt landskapsplanering	Kvinnor	24	30	22	29	-	195	40	340
	Män	117	16	41	50	2	290	69	585
	Totalt	141	46	63	79	2	485	109	925
- 24 år	Kvinnor	-	-	-	-	-	5	-	5
	Män	-	-	-	-	-	1	-	1
	Totalt	-	-	-	-	-	6	-	6
25 - 29 år	Kvinnor	-	-	-	3	-	21	5	29
	Män	-	-	-	2	1	12	2	17
	Totalt	-	-	-	5	1	33	7	46
30 - 34 år	Kvinnor	-	6	-	3	-	28	8	45
	Män	-	3	1	6	-	23	4	37
	Totalt	-	9	1	9	-	51	12	82
35 - 39 år	Kvinnor	-	9	-	5	-	29	3	46
	Män	-	6	2	6	-	39	6	59
	Totalt	-	15	2	11	-	68	9	105
40 - 44 år	Kvinnor	1	6	1	6	-	34	5	53
	Män	4	6	5	9	-	45	12	81
	Totalt	5	12	6	15	-	79	17	134
45 - 49 år	Kvinnor	3	1	3	3	-	28	12	50
	Män	15	-	7	7	-	52	15	96
	Totalt	18	1	10	10	-	80	27	146
50 - 54 år	Kvinnor	4	7	11	6	-	33	2	63
	Män	34	-	12	10	-	49	11	116
	Totalt	38	7	23	16	-	82	13	179
55 - 59 år	Kvinnor	7	1	6	3	-	9	5	31
	Män	26	1	10	5	1	34	10	87
	Totalt	33	2	16	8	1	43	15	118
60 - 64 år	Kvinnor	9	-	1	-	-	7	-	17
	Män	34	-	1	4	-	32	9	80
	Totalt	43	-	2	4	-	39	9	97
65 år -	Kvinnor	-	-	-	-	-	1	-	1
	Män	4	-	3	1	-	3	-	11
	Totalt	4	-	3	1	-	4	-	12

6. (forts.)

Nationellt forskningsämnesområde	Kön	Tjänstekategori							Totalt	
		PROF	FoAss	LEKT	ADJ	GTL	AFU	TA		
Medicin	Kvinnor	145	99	165	174	14	799	208	1 604	
	Män	747	75	242	46	16	653	77	1 856	
	Totalt	892	174	407	220	30	1 452	285	3 460	
	- 24 år	Kvinnor	-	-	-	-	1	7	4	12
	Män	-	-	-	-	-	11	-	11	
	Totalt	-	-	-	-	1	18	4	23	
	25 - 29 år	Kvinnor	-	-	-	4	1	73	19	97
	Män	-	-	-	-	-	42	10	52	
	Totalt	-	-	-	4	1	115	29	149	
	30 - 34 år	Kvinnor	-	19	5	7	1	202	25	259
	Män	-	13	2	4	1	127	20	167	
	Totalt	-	32	7	11	2	329	45	426	
	35 - 39 år	Kvinnor	3	38	4	7	-	166	17	235
	Män	3	41	9	4	3	122	5	187	
	Totalt	6	79	13	11	3	288	22	422	
	40 - 44 år	Kvinnor	14	19	23	19	5	128	14	222
	Män	27	12	34	5	2	143	8	231	
	Totalt	41	31	57	24	7	271	22	453	
	45 - 49 år	Kvinnor	21	14	31	26	3	94	18	207
Män	82	4	44	8	4	113	5	260		
Totalt	103	18	75	34	7	207	23	467		
50 - 54 år	Kvinnor	25	7	38	36	1	64	34	205	
Män	161	3	48	8	-	39	5	264		
Totalt	186	10	86	44	1	103	39	469		
55 - 59 år	Kvinnor	49	2	31	28	1	35	33	179	
Män	192	2	61	10	2	29	10	306		
Totalt	241	4	92	38	3	64	43	485		
60 - 64 år	Kvinnor	25	-	29	42	1	22	42	161	
Män	222	-	35	7	1	19	11	295		
Totalt	247	-	64	49	2	41	53	456		
65 år -	Kvinnor	8	-	4	5	-	8	2	27	
Män	60	-	9	-	3	8	3	83		
Totalt	68	-	13	5	3	16	5	110		
Odontologi	Kvinnor	10	8	36	72	5	34	10	175	
	Män	46	3	31	31	4	16	1	132	
	Totalt	56	11	67	103	9	50	11	307	
	- 24 år	Kvinnor	-	-	-	1	-	4	-	5
	Män	-	-	-	-	-	-	-	-	
	Totalt	-	-	-	1	-	4	-	5	
	25 - 29 år	Kvinnor	-	-	-	1	-	5	-	6
	Män	-	-	-	2	1	3	-	6	
	Totalt	-	-	-	3	1	8	-	12	
	30 - 34 år	Kvinnor	-	1	-	4	1	7	1	14
	Män	-	-	-	2	-	5	1	8	
	Totalt	-	1	-	6	1	12	2	22	
	35 - 39 år	Kvinnor	-	1	-	10	-	4	4	19
	Män	-	1	3	2	-	2	-	8	
	Totalt	-	2	3	12	-	6	4	27	
	40 - 44 år	Kvinnor	-	1	2	5	1	4	1	14
	Män	-	-	2	4	1	1	-	8	
	Totalt	-	1	4	9	2	5	1	22	
	45 - 49 år	Kvinnor	-	2	6	12	-	5	-	25
Män	1	1	5	5	-	1	-	13		
Totalt	1	3	11	17	-	6	-	38		

6. (forts.)

Ålder	Kön	Tjänstekategori							Totalt
		PROF	FoAss	LEKT	ADJ	GTL	AFU	TA	
50 - 54 år	Kvinnor	3	3	14	13	2	3	1	39
	Män	12	1	8	5	-	1	-	27
	Totalt	15	4	22	18	2	4	1	66
55 - 59 år	Kvinnor	1	-	5	8	1	1	2	18
	Män	11	-	8	3	1	2	-	25
	Totalt	12	-	13	11	2	3	2	43
60 - 64 år	Kvinnor	6	-	7	15	-	1	1	30
	Män	18	-	4	6	1	1	-	30
	Totalt	24	-	11	21	1	2	1	60
65 år -	Kvinnor	-	-	2	3	-	-	-	5
	Män	4	-	1	2	-	-	-	7
	Totalt	4	-	3	5	-	-	-	12
Farmaci	Kvinnor	4	1	7	7	1	9	2	31
	Män	17	-	16	-	-	9	2	44
	Totalt	21	1	23	7	1	18	4	75
- 24 år	Kvinnor	-	-	-	-	-	-	-	-
	Män	-	-	-	-	-	-	-	-
	Totalt	-	-	-	-	-	-	-	-
25 - 29 år	Kvinnor	-	-	-	3	1	-	-	4
	Män	-	-	-	-	-	3	-	3
	Totalt	-	-	-	3	1	3	-	7
30 - 34 år	Kvinnor	-	-	-	1	-	4	1	6
	Män	-	-	1	-	-	1	-	2
	Totalt	-	-	1	1	-	5	1	8
35 - 39 år	Kvinnor	-	-	2	2	-	3	-	7
	Män	-	-	-	-	-	2	1	3
	Totalt	-	-	2	2	-	5	1	10
40 - 44 år	Kvinnor	-	1	2	-	-	1	-	4
	Män	1	-	5	-	-	1	1	8
	Totalt	1	1	7	-	-	2	1	12
45 - 49 år	Kvinnor	1	-	1	-	-	1	-	3
	Män	2	-	3	-	-	1	-	6
	Totalt	3	-	4	-	-	2	-	9
50 - 54 år	Kvinnor	1	-	-	-	-	-	-	1
	Män	5	-	2	-	-	1	-	8
	Totalt	6	-	2	-	-	1	-	9
55 - 59 år	Kvinnor	2	-	2	1	-	-	1	6
	Män	5	-	3	-	-	-	-	8
	Totalt	7	-	5	1	-	-	1	14
60 - 64 år	Kvinnor	-	-	-	-	-	-	-	-
	Män	3	-	2	-	-	-	-	5
	Totalt	3	-	2	-	-	-	-	5
65 år -	Kvinnor	-	-	-	-	-	-	-	-
	Män	1	-	-	-	-	-	-	1
	Totalt	1	-	-	-	-	-	-	1
Veterinärmedicin	Kvinnor	7	10	10	58	-	22	10	117
	Män	25	2	9	11	-	14	2	63
	Totalt	32	12	19	69	-	36	12	180
- 24 år	Kvinnor	-	-	-	-	-	-	-	-
	Män	-	-	-	-	-	-	-	-
	Totalt	-	-	-	-	-	-	-	-
25 - 29 år	Kvinnor	-	1	-	1	-	6	-	8
	Män	-	-	-	-	-	-	-	-
	Totalt	-	1	-	1	-	6	-	8

6. (forts.)

Nationellt forskningsämnesområde	Kön	Tjänstekategori							
		PROF	FoAss	LEKT	ADJ	GTL	AFU	TA	Totalt
30 - 34 år	Kvinnor	-	-	-	5	-	6	2	13
	Män	-	-	-	1	-	1	-	2
	Totalt	-	-	-	6	-	7	2	15
35 - 39 år	Kvinnor	-	3	-	10	-	-	2	15
	Män	-	-	2	1	-	1	-	4
	Totalt	-	3	2	11	-	1	2	19
40 - 44 år	Kvinnor	1	5	-	7	-	5	1	19
	Män	1	1	-	1	-	7	1	11
	Totalt	2	6	-	8	-	12	2	30
45 - 49 år	Kvinnor	1	1	2	16	-	3	1	24
	Män	2	1	2	2	-	2	-	9
	Totalt	3	2	4	18	-	5	1	33
50 - 54 år	Kvinnor	3	-	2	12	-	1	2	20
	Män	3	-	-	2	-	2	-	7
	Totalt	6	-	2	14	-	3	2	27
55 - 59 år	Kvinnor	2	-	6	7	-	-	1	16
	Män	9	-	3	1	-	-	1	14
	Totalt	11	-	9	8	-	-	2	30
60 - 64 år	Kvinnor	-	-	-	-	-	1	1	2
	Män	9	-	2	3	-	1	-	15
	Totalt	9	-	2	3	-	2	1	17
65 år -	Kvinnor	-	-	-	-	-	-	-	-
	Män	1	-	-	-	-	-	-	1
	Totalt	1	-	-	-	-	-	-	1
Övriga forskningsområden	Kvinnor	58	21	411	1 173	49	103	56	1 871
	Män	57	14	135	189	12	39	25	471
	Totalt	115	35	546	1 362	61	142	81	2 342
- 24 år	Kvinnor	-	-	-	-	-	8	-	8
	Män	-	-	-	-	-	1	2	3
	Totalt	-	-	-	-	-	9	2	11
25 - 29 år	Kvinnor	-	-	-	11	1	11	4	27
	Män	-	-	-	3	-	6	5	14
	Totalt	-	-	-	14	1	17	9	41
30 - 34 år	Kvinnor	-	4	8	46	4	16	3	81
	Män	-	1	4	18	2	7	1	33
	Totalt	-	5	12	64	6	23	4	114
35 - 39 år	Kvinnor	-	4	21	73	8	16	11	133
	Män	1	5	13	21	1	7	4	52
	Totalt	1	9	34	94	9	23	15	185
40 - 44 år	Kvinnor	-	7	31	104	5	16	9	172
	Män	2	6	17	33	1	4	1	64
	Totalt	2	13	48	137	6	20	10	236
45 - 49 år	Kvinnor	3	1	51	164	9	14	7	249
	Män	5	1	22	16	1	2	3	50
	Totalt	8	2	73	180	10	16	10	299
50 - 54 år	Kvinnor	6	3	90	199	12	9	9	328
	Män	11	1	24	38	4	5	3	86
	Totalt	17	4	114	237	16	14	12	414
55 - 59 år	Kvinnor	13	2	110	286	10	10	7	438
	Män	17	-	29	38	2	3	2	91
	Totalt	30	2	139	324	12	13	9	529
60 - 64 år	Kvinnor	32	-	88	265	-	3	3	391
	Män	14	-	23	20	1	3	2	63
	Totalt	46	-	111	285	1	6	5	454

6. (forts.)

Nationellt forskningsämnesområde	Kön	Tjänstekategori							
		PROF	FoAss	LEKT	ADJ	GTL	AFU	TA	Totalt
65 år -	Kvinnor	4	-	12	25	-	-	3	44
	Män	7	-	3	2	-	1	2	15
	Totalt	11	-	15	27	-	1	5	59
Ingen ämneskod	Kvinnor	4	-	3	10	-	19	-	36
	Män	1	-	4	2	1	16	-	24
	Totalt	5	-	7	12	1	35	-	60
- 24 år	Kvinnor	-	-	-	-	-	2	-	2
	Män	-	-	-	-	-	4	-	4
	Totalt	-	-	-	-	-	6	-	6
25 - 29 år	Kvinnor	-	-	-	-	-	4	-	4
	Män	-	-	-	-	-	2	-	2
	Totalt	-	-	-	-	-	6	-	6
30 - 34 år	Kvinnor	-	-	-	-	-	2	-	2
	Män	-	-	-	-	-	2	-	2
	Totalt	-	-	-	-	-	4	-	4
35 - 39 år	Kvinnor	-	-	1	-	-	2	-	3
	Män	-	-	-	-	-	2	-	2
	Totalt	-	-	1	-	-	4	-	5
40 - 44 år	Kvinnor	-	-	1	-	-	3	-	4
	Män	-	-	1	-	-	2	-	3
	Totalt	-	-	2	-	-	5	-	7
45 - 49 år	Kvinnor	-	-	-	-	-	1	-	1
	Män	-	-	-	-	-	2	-	2
	Totalt	-	-	-	-	-	3	-	3
50 - 54 år	Kvinnor	-	-	-	3	-	1	-	4
	Män	-	-	1	1	-	-	-	2
	Totalt	-	-	1	4	-	1	-	6
55 - 59 år	Kvinnor	1	-	-	1	-	4	-	6
	Män	-	-	1	-	-	1	-	2
	Totalt	1	-	1	1	-	5	-	8
60 - 64 år	Kvinnor	2	-	1	5	-	-	-	8
	Män	-	-	1	1	1	1	-	4
	Totalt	2	-	2	6	1	1	-	12
65 år -	Kvinnor	1	-	-	1	-	-	-	2
	Män	1	-	-	-	-	-	-	1
	Totalt	2	-	-	1	-	-	-	3

Förklaring till tjänstekategorierna:

PROF = Professor, **FoAss** = Forskarassistent, **LEKT** = Lektor, **ADJ** = Adjunkt, **GTL** = Gäst- och timlärare, **AFU** = Annan forskande och undervisande personal och **TA** = Teknisk och administrativ personal som arbetar med undervisning och forskning

7. Antal anställda fördelade efter födelseår, kön och tjänstekategori 2006

7. Number of employees by year of birth, sex and type of employment 2006

Födelseår	Kön	Tjänstekategori												Totalt
		PROF	FoAss	LEKT	ADJ	GTL	AFU	FoSt	ADM	BIBL	TEK	LOK	ARV	
Totalt	Kvinnor	751	399	2 625	3 948	411	2 173	4 717	8 386	1 107	3 448	679	3 976	32 620
	Män	3 665	574	4 388	3 243	467	2 584	4 693	2 548	398	4 640	84	3 661	30 945
	Totalt	4 416	973	7 013	7 191	878	4 757	9 410	10 934	1 505	8 088	763	7 637	63 565
1980 -	Kvinnor	-	-	-	29	12	167	483	238	26	197	36	1 220	2 408
	Män	-	-	-	25	6	157	592	132	8	249	9	998	2 176
	Totalt	-	-	-	54	18	324	1 075	370	34	446	45	2 218	4 584
1975 - 1979	Kvinnor	-	8	23	138	41	304	2 144	572	57	330	41	586	4 244
	Män	1	38	37	170	44	314	2 553	232	15	529	16	510	4 459
	Totalt	1	46	60	308	85	618	4 697	804	72	859	57	1 096	8 703
1970 - 1974	Kvinnor	3	116	180	286	45	460	988	818	114	344	48	367	3 769
	Män	9	247	303	308	72	536	939	284	34	620	8	383	3 743
	Totalt	12	363	483	594	117	996	1 927	1 102	148	964	56	750	7 512
1965 - 1969	Kvinnor	23	136	289	414	66	423	508	1 060	115	380	76	325	3 815
	Män	118	194	644	430	86	505	374	290	48	621	12	288	3 610
	Totalt	141	330	933	844	152	928	882	1 350	163	1 001	88	613	7 425
1960 - 1964	Kvinnor	69	73	402	531	66	304	314	985	120	424	95	248	3 631
	Män	356	63	709	433	56	390	128	292	42	530	13	243	3 255
	Totalt	425	136	1 111	964	122	694	442	1 277	162	954	108	491	6 886
1955 - 1959	Kvinnor	96	38	419	638	61	212	177	1 054	141	414	97	299	3 646
	Män	599	23	616	463	53	269	62	311	56	557	9	232	3 250
	Totalt	695	61	1 035	1 101	114	481	239	1 365	197	971	106	531	6 896
1950 - 1954	Kvinnor	176	20	452	702	47	152	73	1 167	166	520	113	224	3 812
	Män	757	8	686	490	52	163	36	317	70	547	7	232	3 365
	Totalt	933	28	1 138	1 192	99	315	109	1 484	236	1 067	120	456	7 177
1945 - 1949	Kvinnor	209	7	524	776	46	92	24	1 607	242	574	114	228	4 443
	Män	947	1	789	545	45	127	8	401	88	632	8	211	3 802
	Totalt	1 156	8	1 313	1 321	91	219	32	2 008	330	1 206	122	439	8 245
1940 - 1944	Kvinnor	171	-	319	421	18	50	6	835	126	260	59	219	2 484
	Män	808	-	574	370	33	105	1	258	37	334	2	250	2 772
	Totalt	979	-	893	791	51	155	7	1 093	163	594	61	469	5 256
- 1939	Kvinnor	4	1	17	13	9	9	-	50	-	5	-	260	368
	Män	70	-	30	9	20	18	-	31	-	21	-	314	513
	Totalt	74	1	47	22	29	27	-	81	-	26	-	574	881

Förklaring till tjänstekategorierna:

PROF = Professor, **FoAss** = Forskarassistent, **LEKT** = Lektor, **ADJ** = Adjunkt, **GTL** = Gäst- och timlärare, **AFU** = Annan forskande och undervisande personal, **FoSt** = Forskarstuderande, **ADM** = Administrativ personal, **BIBL** = Bibliotekspersonal, **TEK** = Teknisk personal, **LOK** = Lokalvårdare och **ARV** = Arvodist

8. Antal anställda fördelade efter vetenskapsområde, utbildningsnivå, kön och tjänstekategori 2006

8. Number of employees by area of research, education level, sex and type of employment 2006

Vetenskapsområde	Kön	Tjänstekategori											Totalt	
		Utbildningsnivå	PROF	Fo- Ass	LEKT	ADJ	GTL	AFU	FoSt	ADM	BIBL	TEK		LOK
Totalt	Kvinnor	751	399	2 625	3 948	411	2 173	4 717	8 386	1 107	3 448	679	3 976	32 620
	Män	3 665	574	4 388	3 243	467	2 584	4 693	2 548	398	4 640	84	3 661	30 945
	Totalt	4 416	973	7 013	7 191	878	4 757	9 410	10 934	1 505	8 088	763	7 637	63 565
Forskarutbildning, doktorsexamen	Kvinnor	625	351	2 236	161	71	1 148	24	264	15	191	1	217	5 304
	Män	3 174	495	3 597	156	113	1 571	19	300	20	344	-	486	10 275
	Totalt	3 799	846	5 833	317	184	2 719	43	564	35	535	1	703	15 579
Forskarutbildning, licexamen	Kvinnor	5	-	51	177	8	48	461	55	4	47	-	26	882
	Män	41	2	131	288	15	49	740	56	2	115	-	66	1 505
	Totalt	46	2	182	465	23	97	1 201	111	6	162	-	92	2 387
Forskarutbildning, övrig	Kvinnor	31	25	67	12	6	109	64	11	-	18	1	50	394
	Män	150	41	168	15	12	214	60	13	-	35	-	77	785
	Totalt	181	66	235	27	18	323	124	24	-	53	1	127	1 179
Eftergymnasial utb, 3 år eller längre	Kvinnor	40	12	202	3 267	264	697	3 924	3 484	813	1 180	21	1 933	15 837
	Män	126	10	388	2 454	235	528	3 611	1 420	266	1 448	7	1 551	12 044
	Totalt	166	22	590	5 721	499	1 225	7 535	4 904	1 079	2 628	28	3 484	27 881
Eftergymnasial utb, kortare än 3 år	Kvinnor	1	3	22	297	32	81	123	1 463	129	970	26	930	4 077
	Män	18	2	26	220	25	82	105	363	39	922	13	663	2 478
	Totalt	19	5	48	517	57	163	228	1 826	168	1 892	39	1 593	6 555
Gymnasial utb, längre än 2 år	Kvinnor	4	-	8	14	2	7	16	1 276	59	329	108	256	2 079
	Män	10	2	15	59	14	17	13	175	25	728	15	208	1 281
	Totalt	14	2	23	73	16	24	29	1 451	84	1 057	123	464	3 360
Gymnasial utb, högst 2-årig	Kvinnor	-	-	3	7	5	8	-	1 453	53	471	218	191	2 409
	Män	6	-	5	20	6	2	2	130	26	719	29	106	1 051
	Totalt	6	-	8	27	11	10	2	1 583	79	1 190	247	297	3 460
Förgymnasial utb, 9 år (motsv)	Kvinnor	1	1	1	1	1	3	2	350	32	220	297	131	1 040
	Män	2	-	3	9	3	2	2	51	19	271	19	111	492
	Totalt	3	1	4	10	4	5	4	401	51	491	316	242	1 532
Uppgift saknas	Kvinnor	44	7	35	12	22	72	103	30	2	22	7	242	598
	Män	138	22	55	22	44	119	141	40	1	58	1	393	1 034
	Totalt	182	29	90	34	66	191	244	70	3	80	8	635	1 632
Humanistisk- samhällsvetenskapligt	Kvinnor	342	109	1 589	2 068	285	609	1 441	1 521	92	221	10	173	8 460
	Män	1 057	111	2 118	1 790	286	521	976	412	37	508	5	126	7 947
	Totalt	1 399	220	3 707	3 858	571	1 130	2 417	1 933	129	729	15	299	16 407
Forskarutbildning, doktorsexamen	Kvinnor	262	99	1 324	64	33	268	3	44	3	13	-	11	2 124
	Män	875	102	1 715	64	54	264	4	48	4	21	-	19	3 170
	Totalt	1 137	201	3 039	128	87	532	7	92	7	34	-	30	5 294
Forskarutbildning, licexamen	Kvinnor	3	-	33	78	-	9	63	10	-	-	-	1	197
	Män	14	1	63	110	11	9	54	9	1	8	-	3	283
	Totalt	17	1	96	188	11	18	117	19	1	8	-	4	480
Forskarutbildning, övrig	Kvinnor	10	5	29	7	4	7	11	3	-	1	-	-	77
	Män	26	5	33	9	3	7	8	2	-	1	-	-	94
	Totalt	36	10	62	16	7	14	19	5	-	2	-	-	171
Eftergymnasial utb, 3 år eller längre	Kvinnor	34	2	151	1 712	197	262	1 293	695	70	133	1	87	4 637
	Män	68	1	247	1 389	160	180	862	219	24	185	-	59	3 394
	Totalt	102	3	398	3 101	357	442	2 155	914	94	318	1	146	8 031
Eftergymnasial utb, kortare än 3 år	Kvinnor	1	1	18	178	27	35	34	274	12	25	-	43	648
	Män	12	-	18	147	19	32	21	68	4	80	-	17	418
	Totalt	13	1	36	325	46	67	55	342	16	105	-	60	1 066
Gymnasial utb, längre än 2 år	Kvinnor	3	-	7	12	1	6	5	200	2	15	1	13	265
	Män	6	1	9	32	11	6	4	29	3	92	-	6	199
	Totalt	9	1	16	44	12	12	9	229	5	107	1	19	464

8. (forts.)

Vetenskapsområde	Kön	Tjänstekategori												
		Utbildningsnivå	PROF	Fo-Ass	LEKT	ADJ	GTL	AFU	FoSt	ADM	BIBL	TEK	LOK	ARV
Gymnasial utb, högst 2-årig	Kvinnor	-	-	3	6	4	2	-	212	5	23	3	2	260
	Män	6	-	5	16	6	1	1	20	-	83	3	-	141
	Totalt	6	-	8	22	10	3	1	232	5	106	6	2	401
Förgymnasial utb, 9 år (motsv)	Kvinnor	-	-	-	1	1	1	-	71	-	7	5	5	91
	Män	2	-	2	6	1	1	-	7	1	36	2	2	60
	Totalt	2	-	2	7	2	2	-	78	1	43	7	7	151
Uppgift saknas	Kvinnor	29	2	24	10	18	19	32	12	-	4	-	11	161
	Män	48	1	26	17	21	21	22	10	-	2	-	20	188
	Totalt	77	3	50	27	39	40	54	22	-	6	-	31	349
Medicinskt	Kvinnor	198	116	530	1 325	59	909	1 294	1 149	79	1 306	-	445	7 410
	Män	833	82	385	200	27	700	633	161	26	442	-	352	3 841
	Totalt	1 031	198	915	1 525	86	1 609	1 927	1 310	105	1 748	-	797	11 251
Forskarutbildning, doktorsexamen	Kvinnor	179	103	499	48	17	540	13	41	-	77	-	41	1 558
	Män	798	71	359	20	9	437	1	25	1	54	-	59	1 834
	Totalt	977	174	858	68	26	977	14	66	1	131	-	100	3 392
Forskarutbildning, licexamen	Kvinnor	-	-	3	48	1	17	74	9	-	19	-	2	173
	Män	-	-	3	11	-	2	30	3	-	5	-	1	55
	Totalt	-	-	6	59	1	19	104	12	-	24	-	3	228
Forskarutbildning, övrig	Kvinnor	10	7	3	4	-	55	30	2	-	8	-	23	142
	Män	14	7	12	1	1	76	24	3	-	4	-	39	181
	Totalt	24	14	15	5	1	131	54	5	-	12	-	62	323
Eftergymnasial utb, 3 år eller längre	Kvinnor	3	3	21	1 135	37	230	1 093	371	61	380	-	189	3 523
	Män	8	-	8	153	11	135	519	84	16	143	-	100	1 177
	Totalt	11	3	29	1 288	48	365	1 612	455	77	523	-	289	4 700
Eftergymnasial utb, kortare än 3 år	Kvinnor	-	1	-	89	1	29	47	235	8	516	-	92	1 018
	Män	-	-	1	13	1	2	22	23	4	72	-	43	181
	Totalt	-	1	1	102	2	31	69	258	12	588	-	135	1 199
Gymnasial utb, längre än 2 år	Kvinnor	-	-	1	-	1	1	6	210	6	121	-	31	377
	Män	1	-	-	1	-	4	1	11	-	75	-	22	115
	Totalt	1	-	1	1	1	5	7	221	6	196	-	53	492
Gymnasial utb, högst 2-årig	Kvinnor	-	-	-	-	1	3	-	243	4	137	-	18	406
	Män	-	-	-	-	-	1	-	8	4	60	-	23	96
	Totalt	-	-	-	-	1	4	-	251	8	197	-	41	502
Förgymnasial utb, 9 år (motsv)	Kvinnor	-	1	-	-	-	2	1	34	-	43	-	8	89
	Män	-	-	-	-	-	1	2	1	1	23	-	18	46
	Totalt	-	1	-	-	-	3	3	35	1	66	-	26	135
Uppgift saknas	Kvinnor	6	1	3	1	1	32	30	4	-	5	-	41	124
	Män	12	4	2	1	5	42	34	3	-	6	-	47	156
	Totalt	18	5	5	2	6	74	64	7	-	11	-	88	280
Naturvetenskapligt	Kvinnor	87	75	224	172	28	219	892	437	13	323	-	24	2 494
	Män	642	156	649	241	57	446	1 031	146	5	526	-	27	3 926
	Totalt	729	231	873	413	85	665	1 923	583	18	849	-	51	6 420
Forskarutbildning, doktorsexamen	Kvinnor	77	64	178	9	6	110	4	32	1	30	-	2	513
	Män	554	120	541	12	22	245	4	36	-	112	-	7	1 653
	Totalt	631	184	719	21	28	355	8	68	1	142	-	9	2 166
Forskarutbildning, licexamen	Kvinnor	1	-	6	12	3	9	103	7	-	8	-	-	149
	Män	4	1	21	28	3	12	123	3	-	19	-	-	214
	Totalt	5	1	27	40	6	21	226	10	-	27	-	-	363
Forskarutbildning, övrig	Kvinnor	4	7	23	-	1	25	13	-	-	1	-	-	74
	Män	48	19	52	-	5	76	13	5	-	12	-	-	230
	Totalt	52	26	75	-	6	101	26	5	-	13	-	-	304
Eftergymnasial utb, 3 år eller längre	Kvinnor	-	2	12	144	14	55	722	166	9	124	-	20	1 268
	Män	11	6	25	187	19	67	828	72	5	146	-	13	1 379
	Totalt	11	8	37	331	33	122	1 550	238	14	270	-	33	2 647

8. (forts.)

Utbildningsnivå	Kön	Tjänstekategori												Totalt
		PROF	Fo-Ass	LEKT	ADJ	GTL	AFU	FoSt	ADM	BIBL	TEK	LOK	ARV	
Eftergymnasial utb, kortare än 3 år	Kvinnor	-	-	1	5	2	8	20	80	1	86	-	-	203
	Män	2	1	2	8	-	16	26	4	-	59	-	4	122
	Totalt	2	1	3	13	2	24	46	84	1	145	-	4	325
Gymnasial utb, längre än 2 år	Kvinnor	-	-	-	1	-	-	3	72	1	22	-	1	100
	Män	1	-	1	3	1	2	4	8	-	73	-	-	93
	Totalt	1	-	1	4	1	2	7	80	1	95	-	1	193
Gymnasial utb, högst 2-årig	Kvinnor	-	-	-	-	-	2	-	56	-	26	-	-	84
	Män	-	-	-	-	-	-	-	3	-	64	-	-	67
	Totalt	-	-	-	-	-	2	-	59	-	90	-	-	151
Förgymnasial utb, 9 år (motsv)	Kvinnor	-	-	-	-	-	-	1	20	1	21	-	1	44
	Män	-	-	-	1	-	-	-	1	-	32	-	1	35
	Totalt	-	-	-	1	-	-	1	21	1	53	-	2	79
Uppgift saknas	Kvinnor	5	2	4	1	2	10	26	4	-	5	-	-	59
	Män	22	9	7	2	7	28	33	14	-	9	-	2	133
	Totalt	27	11	11	3	9	38	59	18	-	14	-	2	192
Tekniskt	Kvinnor	83	57	244	274	36	152	852	1 005	68	320	24	236	3 351
	Män	965	202	1 178	933	88	533	1 898	373	20	1 044	6	431	7 671
	Totalt	1 048	259	1 422	1 207	124	685	2 750	1 378	88	1 364	30	667	11 022
Forskarutbildning, doktorsexamen	Kvinnor	68	47	205	15	13	100	2	20	-	32	-	11	513
	Män	797	182	931	49	26	344	10	46	-	93	-	31	2 509
	Totalt	865	229	1 136	64	39	444	12	66	-	125	-	42	3 022
Forskarutbildning, licexamen	Kvinnor	1	-	9	36	4	6	219	8	1	13	-	3	300
	Män	21	-	43	132	1	19	532	9	-	67	-	13	837
	Totalt	22	-	52	168	5	25	751	17	1	80	-	16	1 137
Forskarutbildning, övrig	Kvinnor	7	5	12	1	1	12	8	3	-	4	-	1	54
	Män	57	7	71	3	1	44	14	2	-	12	-	2	213
	Totalt	64	12	83	4	2	56	22	5	-	16	-	3	267
Eftergymnasial utb, 3 år eller längre	Kvinnor	2	3	11	201	15	28	591	377	50	141	-	95	1 514
	Män	34	3	102	678	45	72	1 257	181	12	353	-	163	2 900
	Totalt	36	6	113	879	60	100	1 848	558	62	494	-	258	4 414
Eftergymnasial utb, kortare än 3 år	Kvinnor	-	1	2	19	2	2	17	169	8	35	2	50	307
	Män	4	1	5	44	5	27	34	55	3	188	2	111	479
	Totalt	4	2	7	63	7	29	51	224	11	223	4	161	786
Gymnasial utb, längre än 2 år	Kvinnor	1	-	-	1	-	-	1	185	4	31	5	14	242
	Män	2	1	5	20	2	3	4	30	2	143	1	15	228
	Totalt	3	1	5	21	2	3	5	215	6	174	6	29	470
Gymnasial utb, högst 2-årig	Kvinnor	-	-	-	1	-	-	-	188	3	36	4	15	247
	Män	-	-	-	4	-	-	1	27	2	118	1	6	159
	Totalt	-	-	-	5	-	-	1	215	5	154	5	21	406
Förgymnasial utb, 9 år (motsv)	Kvinnor	-	-	1	-	-	-	-	54	2	24	10	18	109
	Män	-	-	1	1	2	-	-	15	1	42	2	9	73
	Totalt	-	-	2	1	2	-	-	69	3	66	12	27	182
Uppgift saknas	Kvinnor	4	1	4	-	1	4	14	1	-	4	3	29	65
	Män	50	8	20	2	6	24	46	8	-	28	-	81	273
	Totalt	54	9	24	2	7	28	60	9	-	32	3	110	338

8. (forts.)

Utbildningsnivå	Kön	Tjänstekategori												Totalt
		PROF	Fo- Ass	LEKT	ADJ	GTL	AFU	FoSt	ADM	BIBL	TEK	LOK	ARV	
SLU	Kvinnor	38	42	33	90	-	251	233	330	28	292	65	152	1 554
	Män	165	23	57	55	3	365	151	131	20	361	6	150	1 487
	Totalt	203	65	90	145	3	616	384	461	48	653	71	302	3 041
Forskarutbildning, doktorsexamen	Kvinnor	36	38	29	24	-	128	2	15	-	11	-	6	289
	Män	148	20	51	11	1	275	-	27	2	5	-	23	563
	Totalt	184	58	80	35	1	403	2	42	2	16	-	29	852
Forskarutbildning, licexamen	Kvinnor	-	-	-	2	-	6	2	4	-	3	-	1	18
	Män	2	-	1	7	-	7	1	7	-	4	-	5	34
	Totalt	2	-	1	9	-	13	3	11	-	7	-	6	52
Forskarutbildning, övrig	Kvinnor	-	1	-	-	-	10	2	-	-	-	-	-	13
	Män	4	3	-	2	1	11	1	-	-	1	-	1	24
	Totalt	4	4	-	2	1	21	3	-	-	1	-	1	37
Eftergymnasial utb, 3 år eller längre	Kvinnor	1	2	4	60	-	97	220	115	17	73	3	67	659
	Män	5	-	5	31	-	64	141	64	14	108	3	50	485
	Totalt	6	2	9	91	-	161	361	179	31	181	6	117	1 144
Eftergymnasial utb, kortare än 3 år	Kvinnor	-	-	-	4	-	2	5	47	3	92	3	31	187
	Män	-	-	-	4	-	2	2	18	-	88	-	24	138
	Totalt	-	-	-	8	-	4	7	65	3	180	3	55	325
Gymnasial utb, längre än 2 år	Kvinnor	-	-	-	-	-	-	1	57	2	48	6	16	130
	Män	-	-	-	-	-	2	-	7	1	54	-	15	79
	Totalt	-	-	-	-	-	2	1	64	3	102	6	31	209
Gymnasial utb, högst 2-årig	Kvinnor	-	-	-	-	-	1	-	76	4	48	19	10	158
	Män	-	-	-	-	-	-	-	6	3	69	1	7	86
	Totalt	-	-	-	-	-	1	-	82	7	117	20	17	244
Förgymnasial utb, 9 år (motsv)	Kvinnor	1	-	-	-	-	-	-	16	2	17	34	9	79
	Män	-	-	-	-	-	-	-	-	-	30	2	15	47
	Totalt	1	-	-	-	-	-	-	16	2	47	36	24	126
Uppgift saknas	Kvinnor	-	1	-	-	-	7	1	-	-	-	-	12	21
	Män	6	-	-	-	1	4	6	2	-	2	-	10	31
	Totalt	6	1	-	-	1	11	7	2	-	2	-	22	52
Gemensamt/övrigt	Kvinnor	3	-	5	19	3	33	5	3 944	827	986	580	2 946	9 351
	Män	3	-	1	24	6	19	4	1 325	290	1 759	67	2 575	6 073
	Totalt	6	-	6	43	9	52	9	5 269	1 117	2 745	647	5 521	15 424
Forskarutbildning, doktorsexamen	Kvinnor	3	-	1	1	2	2	-	112	11	28	1	146	307
	Män	2	-	-	-	1	6	-	118	13	59	-	347	546
	Totalt	5	-	1	1	3	8	-	230	24	87	1	493	853
Forskarutbildning, licexamen	Kvinnor	-	-	-	1	-	1	-	17	3	4	-	19	45
	Män	-	-	-	-	-	-	-	25	1	12	-	44	82
	Totalt	-	-	-	1	-	1	-	42	4	16	-	63	127
Forskarutbildning, övrig	Kvinnor	-	-	-	-	-	-	-	3	-	4	1	26	34
	Män	1	-	-	-	1	-	-	1	-	5	-	35	43
	Totalt	1	-	-	-	1	-	-	4	-	9	1	61	77
Eftergymnasial utb, 3 år eller längre	Kvinnor	-	-	3	15	1	25	5	1 760	606	329	17	1 475	4 236
	Män	-	-	1	16	-	10	4	800	195	513	4	1 166	2 709
	Totalt	-	-	4	31	1	35	9	2 560	801	842	21	2 641	6 945
Eftergymnasial utb, kortare än 3 år	Kvinnor	-	-	1	2	-	5	-	658	97	216	21	714	1 714
	Män	-	-	-	4	-	3	-	195	28	435	11	464	1 140
	Totalt	-	-	1	6	-	8	-	853	125	651	32	1 178	2 854
Gymnasial utb, längre än 2 år	Kvinnor	-	-	-	-	-	-	-	552	44	92	96	181	965
	Män	-	-	-	3	-	-	-	90	19	291	14	150	567
	Totalt	-	-	-	3	-	-	-	642	63	383	110	331	1 532
Gymnasial utb, högst 2-årig	Kvinnor	-	-	-	-	-	-	-	678	37	201	192	146	1 254
	Män	-	-	-	-	-	-	-	66	17	325	24	70	502
	Totalt	-	-	-	-	-	-	-	744	54	526	216	216	1 756

8. (forts.)

Veterenskapsområde	Kön	Tjänstekategori												Totalt
		PROF	Fo- Ass	LEKT	ADJ	GTL	AFU	FoSt	ADM	BIBL	TEK	LOK	ARV	
Utbildningsnivå														
Förgymnasial utb, 9 år (motsv)	Kvinnor	-	-	-	-	-	-	-	155	27	108	248	90	628
	Män	-	-	-	1	-	-	-	27	16	108	13	66	231
	Totalt	-	-	-	1	-	-	-	182	43	216	261	156	859
Uppgift saknas	Kvinnor	-	-	-	-	-	-	-	9	2	4	4	149	168
	Män	-	-	-	-	4	-	-	3	1	11	1	233	253
	Totalt	-	-	-	-	4	-	-	12	3	15	5	382	421

Förklaring till tjänstekategorierna:

PROF = Professor, **FoAss** = Forskarassistent, **LEKT** = Lektor, **ADJ** = Adjunkt, **GTL** = Gäst- och timlärare, **AFU** = Annan forskande och undervisande personal, **FoSt** = Forskarstuderande, **ADM** = Administrativ personal, **BIBL** = Bibliotekspersonal, **TEK** = Teknisk personal, **LOK** = Lokalvårdare och **ARV** = Arvodist

9. Förteckning över tjänstebenämningar 2006

9. List of names of positions 2006

TjbnKod	Tjänstebenämning	TjbnKod	Tjänstebenämning
Professor		Adjunkt	
15195	DEKANUS	00140	ADJUNKT
29951	GÄSTLÄRARE/PROFESSOR	00150	ADJUNKT, ADJUNGERAD
29955	GÄSTPROFESSOR	29930	GÄSTADJUNKT
63820	PROFESSOR	32780	HÖGSKOLEADJUNKT
63825	PROFESSOR ADJUNGERAD	32785	HÖGSKOLEADJUNKT, ADJUNGERAD
63827	PROFESSOR/BIOMEDICINSK ANALYTIKER	38550	KLINIKVETERINÄR
63840	PROFESSOR I	46890	LEKTOR UTLÄNDSK
63841	PROFESSOR II	50470	LÄRARE
63842	PROFESSOR III	51795	LÄRARE I RÖRELSE
63845	PROFESSOR/CHEFSEPIDEMIOLOG	63061	PREFEKT,BITR
63850	PROF/DISTRIKTLÄKARE	64072	PROJEKTASSISTENT/ UNIVERSITETSADJUNKT
63862	PROFESSOR, FÖRSTE Sjukhuskemist		PSYKOLOG
63865	PROFESSOR, GÄST	64780	PSYKOTERAPEUT
63867	PROFESSOR/LOGOPED	64800	RÖRELSEPEDAGOG
63872	PROF/Sjukhusfysiker	69940	TEKNIKLEKTOR
63873	PROFESSOR/Sjukgymnast	82280	UNIVERSITETSADJUNKT/Ö.TANDLÄKARE
63874	PROFESSOR/SPECIALISTLÄKARE	88600	UNIVERSITETSADJUNKT/ BITR ÖVERTANDLÄKARE
63875	PROFESSOR/ÖVERLÄKARE	88601	UNIVERSITETSADJUNKT
63880	PROFESSOR/ÖVERTANDL		MED KLINISK ANKNYTNING
63885	PROFESSOR, BEFORDRAD UNIVERSITETSLEKTOR	88610	UNIVERSITETSADJUNKT/KLINIKCHEF
63886	PROFESSOR/ÖVERLÄKARE, BEFORDRAD U.LEKTOR/ÖVERLÄKARE	88615	UNIVERSITETSADJUNKT
63889	PROFESSOR/Sjuksköterska	88620	UNIVERSITETSADJUNKT, ADJUNGERAD
63890	PROFESSOR EMERITUS	88621	Gäst- och timplärare
70623	SEKTIONSCHEF/PROFESSOR	29950	GÄSTLÄRARE
		84070	TIMLÄRARE
Forskarassistent		Annor forskande och undervisande personal	
23010	FORSKARASSISTENT	00060	ACKOMPANJATÖR
Lektor		00920	AMANUENS
16820	DOCENT	00926	AMANUENS GRUNDUTB
29945	GÄSTLEKTOR	03703	ASSISTENT KLINISK
32800	HÖGSKOLELEKTOR	08140	BIOLOG
38630	KLINISK LÄRARE	15020	DANSPEDAGOG
46230	LEKTOR	16040	DISTANSUTBILDNINGSPEDAGOG
46240	LEKTOR, ADJUNGERAD	16180	DISTRIKTSFÖRSÖKSLED
46250	LEKTOR, BITRÄDANDE	16840	DOKTOR
46390	LEKTOR I KONSTHISTORIA	17093	DRAMATURG
63060	PREFEKT	17975	DYSLEXIPEDAGOG
63830	PROFESSOR BITR	18362	EKOTOXIKOLOG FÖRSTE
75092	SPECIALISTLÄKARE	18775	EU-FORSKARE
88699	UNIVERSITETSLEKTOR/ ÖVERLÄKARE/SPECIALISTLÄKARE	18810	EU-POSTDOC
88700	UNIVERSITETSLEKTOR	19700	FACKREDAKTÖR
88701	UNIVERSITETSLEKTOR, ADJUNGERAD	23040	FORSKAR-AT
88702	UNIV LEKT/ÖVERLÄKARE	23150	FORSKARE
88703	UNIV LEKT/BITR ÖVLÄK	23153	FORSKARE/DERMATOLOG
88704	UNIV LEKT/DISTRIKTLÄKARE	23155	FORSKARE POST-DOKTORAL
88705	UNIV LEKT/ÖVERTANDL	23160	FORSKARE FÖRSTE
88706	UNIV LEKT/BI ÖVTANDL	23170	FORSKARE BITR
88707	UNIV LEKT/LOGOPED	23250	FORSKNINGSAMANUENS
88708	UNIVERSITETSLEKTOR, BEFORDRAD ADJUNKT	23260	FORSKNINGSASSISTENT
88709	UNIVERSITETSLEKTOR/Sjuksköterska	23262	FORSKNINGSASS FÖRSTE
88710	UNIV LEKT/Sjukgymnast	23340	FORSKNINGSCHEF
88711	UNIVERSITETSLEKTOR/ARBETSTERAPEUT	23480	FORSKNINGSLEDARE
88712	UNIVERSITETSLEKTOR, BEFORDRAD UNIVERSITETSADJUNKT	23520	FORSKNINGSLÄKARE
88713	UNIVERSITETSLEKTOR, BITRÄDANDE	24195	FoU-PRAKTIKANT
88714	UNIVERSITETSLEKTOR/ FÖRSTE Sjukhuskemist	24970	FÄLTENTOMOLOG
88715	UNIVERSITETSLEKTOR/ KLINISK ANSTÄLLNING	25200	FÄLTMYKOLOG
88716	UNIVERSITETSLEKTOR/FÖRSTE KEMIST	28250	FÖRSÖKSLEDARE
88720	UNIV LEKT/SPECIALISTLÄKARE	29940	GÄSTFORSKARE
88725	UNIVERSITETSLEKTOR/TANDHYGIENIST	33205	INDUSTRIDESIGNER
88727	UNIVERSITETSLEKTOR/UROTERAPEUT	34396	INSTRUKTIONSTANDTEKN
88728	UNIVERSITETSLEKTOR/ PROJEKTASSISTENT	38440	KLINIKCHEF
91900	VETENSKAPLIG LEDARE	39867	KONSTNÄRLIG LEDARE
96080	ÖVERLÄKARE	40910	KOORDINATOR/FORSKARE
		41990	KROKIMODELL
		44320	LABORATORIEFORSKARE
		51860	LÄRARE SCENFRAMSTÄLLNING
		53270	MARINBIOLOG
		60323	PBS-SAMORDNARE

9. (forts.)

TjbnKod	Tjänstebenenämning	TjbnKod	Tjänstebenenämning
Annan forskande och undervisande personal (forts.)		Administrativ personal (forts.)	
60360	PEDAGOGISK LEDARE	02780	ARKIVARIE,BITR
60367	PEDAGOGISKT UTVECKLINGSANSVARIG	02790	ARKIVARIE FÖRSTE
62390	POSTDOKTOR	02795	ARKIVADMINISTRATÖR
63924	PROGRAMANSVARIG	02830	ARKIVASSISTENT
63938	PROGRAMLEDARE	02890	ARKIVBITRÄDE
64185	PROJEKTFORSKARE	02950	ARKIVCHEF
64640	PROVUTVECKLARE	03530	ART-DIRECTOR
75122	SPECIALPEDAGOG	03680	ASSISTENT
77320	STATSAGRONOM	03684	ASSISTENT ANTAGNING
80350	SYSALSANSVARIG	03685	ASSISTENT ANTAGNING OCH LADOK
80620	SÅNGPEDAGOG	04085	ATELJEFÖRESTÅNDARE
82281	TEKNIKLEKTOR, BITRÄDANDE	04150	AU-CHEF
82315	TEKNIKENTREPRENÖR	04295	AVDELNINGSDIREKTÖR
82630	TEKNOLOGIST	04300	AVDELNINGSSASSISTENT
88450	UNDERVISNINGSSASSISTENT	04340	AVDELNINGSCHEF
97320	ÖVNINGSSASSISTENT	04350	AVDELNINGSCHEF, STÄLLFÖRETRÄDANDE
Forskarstuderande		04380	AVDELNINGSDIREKTÖR
03708	ASSISTENT M DOKTORANDTJ	04387	AVDELNINGSEKONOM
03715	ASSISTENT M UTBILDN BIDRAG	04420	AVDELNINGSFÖREST
03720	ASSISTENT AKAD LÄROANST	04580	AVDELNINGSSSEKR
16847	DOKTORAND/ UNIVERSITETSADJUNKT	04712	AVSPÄNNINGS- OCH RÖRELSETERAPEUT
16848	DOKTORAND	04820	AVTALSJURIST
18771	EU-DOKTORAND	07136	BESTÄLLNINGSAVDELNING
22600	FOFU-INGENJÖR	07870	BILDREDAKTÖR/ILLUSTRATÖR
33206	INDUSTRIDOKTORAND	08420	BITRÄDE
53187	MARIE CURIE-DOKTORAND	09005	BRANSCHKOORDINATOR
Administrativ personal		09590	BUDGETCHEF
00090	ADB-ADMINISTRATÖR	09600	BUDGETHANDLÄGGARE
00240	ADMINISTRATIONSANSVARIG	09625	BUDGETSAMORDNARE
00250	ADMINISTRATIV ASSISTENT	09630	BUDGETSEKRETERARE
00255	ADMINISTRATIV CHEF	10548	BYGGPROJEKTLEDARE
00260	ADMINISTRATIV DIR	10550	BYGGPROJEKTSAMORDNARE
00265	ADMINISTRATIV HANDLÄGGARE	10700	BYRÅASSISTENT
00266	ADMINISTRATIV LABORATORIEKOORDINATOR	10800	BYRÅCHEF
00267	ADMINISTRATIV KOORDINATOR	10808	BYRÅCHEF, BITRÄDANDE
00268	ADMINISTRATIV LEDARE	10870	BYRÅDIREKTÖR
00270	ADMINISTRATIV SAMORDNARE	10940	BYRÅINGENJÖR
00275	ADMINISTRATIVT ANSVARIG	10960	BYRÅINGENJÖR FÖRSTE
00280	ADMINISTRATÖR	11310	BYRÅSEKRETERARE
00281	ADMINISTRATÖR/SEKRETERARE	11330	BYRÅSEKRETERARE FÖ
00392	AFFÄRSJURIST	12025	CERMONIANSVARIG
00393	AFFÄRSJURIST, BITR	12150	CHEF
00403	AFFÄRSUTVECKLARE	12152	CHEF, BITRÄDANDE
00440	AGRESSOSPECIALIST	12155	CHEF F ADMINISTRATIVA AVDELNINGEN
00520	AKADEMIADMINISTRATÖR	12180	CHEF F AVDELNINGEN FÖR CAMPUSFRÅGOR
00550	AKADEMIINTENDENT	12190	CHEF F AVD FÖR UPPDRAG OCH PROJEKTVERKSAMHET
00551	AKADEMIINTENDENT, BITR	12265	CHEF F PLAN- OCH LOKALAVDELNINGEN
00580	AKADEMIOMBUDSMAN	12282	CHEF F INTERNATIONAL OFFICE
00590	AKADEMIRÄNTMÅSTARE	12283	CHEF F LEARNING LAB
00620	AKADEMISEKRETERARE	12284	CHEF F NÄRINGSLIVSSERVICE
00778	ALUMNADMINISTRATÖR	13160	CHEF F LOKALFUNKTIONEN
00780	ALUMNIKOORDINATOR	13467	CHEF F STUDIEADMINISTRATIVA AVDELNINGEN
00790	ALUMNISAMORDNARE	13469	CHEF F STUDERANDEAVDELNINGEN
01300	ANALYTIKER	13470	CHEF F STUDERANDEENHETEN
01457	ANSLAGSANSVARIG	13720	CHEF F UTBILDNINGSSERVICE
01570	ANSVARIG INTERNATIONELLA FRÅGOR	13890	CHEF F INTERNATIONEL AVD
01590	ANTAGNINGSDIREKTÖR	13895	CHEF F MARKNADSKOMMUNIKATION OCH FÖRSÄLJNING
01600	ANTAGNINGANSVARIG	13930	CHEF FÖR SEKRETARIATET
01604	ANTAGNINGSCHEF	13945	CHEF F UNIVERSITETSSERVICE
01607	ANTAGNINGSHANDLÄGGARE	13964	CHEFSADMINISTRATÖR
01610	ANTAGNINGSSSEKR	14015	CHEFSARKIVARIE
01880	APPLIKATIONSANSVARIG	14030	CHEFSCONTROLLER
01895	APPLIKATIONSUTVECKLARE	14040	CHEFSEKONOM
02470	ARBETSLIVSINFORMATÖR	14125	CHEFSINTENDENT
02480	ARBETSLIVSSAMORDNARE	14130	CHEFSJURIST
02510	ARBETSMILJÖHANDLÄGGARE	14357	CHEFSREGISTRATOR
02511	ARBETSMILJÖINGENJÖR	14360	CHEFREDAKTÖR
02516	ARBETSMILJÖKONSULT	14380	CHEFSSEKRETERARE
02530	ARBETSRÄTTSJURIST	14411	CHEFSTELEFONIST
02770	ARKIVARIE	14417	CHEF F STUD.SERVICE

9. (forts.)

TjbnKod	Tjänstebenenämning	TjbnKod	Tjänstebenenämning
Administrativ personal (forts.)		Administrativ personal (forts.)	
14970	CONTROLLER	24190	FoU-HANDLÄGGARE
14972	CONTROLLERASSISTENT	24200	FoU-SAMORDNARE
15117	DATAREGISTRERARE	24205	FOU-STRATEG
15126	DATATJÄNSTEMAN(SJ)	24370	FUND RAISER
15970	DIREKTÖR	24380	FUNKTIONSANSVARIG
16037	DISTANSUTBILDNINGSKOORDINATOR	25980	FÖRELÄSARE MM
16725	DJURHUSINTENDENT	26040	FÖRESTÅNDARE
16849	DOKTORANDOMBUDSMAN	26050	FÖRESTÅNDARE BITRÄD
16855	DOKTORANDRÅDGIVARE	26283	FÖRHANDLINGSANSVARIG
17070	DONATIONSCHIEF	26285	FÖRHANDLINGSCHEF
18045	EFFICA-KOORDINATOR	26350	FÖRLAGSCHEF
18157	EKONOM, BITR	26420	FÖRLAGSREDAKTÖR
18158	EKONOM	28460	FÖRVALTNINGSADMINISTRATÖR
18162	EKONOMI-/LÖNEADMINISTRATÖR	28465	FÖRVALTNINGSCHIEF
18165	EKONOMIADMINISTRATÖR	28466	FÖRVALTNINGSCHIEF, BITR
18167	EKONOMIANSVARIG	28470	FÖRVALTNINGSDIRECTÖR
18170	EKONOMIASSISTENT	28472	FÖRVALTNINGSJURIST
18172	EKONOMI- OCH LOKALADMINISTRATÖR	28480	FÖRVALTNINGSRÄTTSJURIST
18173	EKONOMI-OCH PERSONALASSISTENT	29094	GODSHANTERARE
18175	EKONOMI-OCH STUDIEADMINISTRATÖR	29133	GRAFISK REDAKTÖR
18220	EKONOMICHEF	29135	GRAFISK DESIGNER
18221	EKONOMICHEF, BITR	29138	GRANSKARE
18230	EKONOMICONTROLLER	29150	GRUNDUTB O FORSKN SAMORDNING
18260	EKONOMIDIREKTÖR	29310	GRUPPCHEF
18305	EKONOMIHANDLÄGGARE	29320	GRUPPSAMORDNARE
18310	EKONOMIHANDLÄGG AMU	29680	GUIDE
18311	EKONOMIKOORDINATOR	30240	HANDLEDARE
18317	EKONOMIINTENDENT	30270	HANDLEDARE,LÄRARUTB.
18318	EKONOMIINTENDENT, BITR	30283	HANDLÄGGARE
18321	EKONOMI-KURSASSISTENT	30290	HANDLÄGGARE ADM
18322	EKONOMI-KURSADMINISTRATÖR	30300	HANDLÄGG ANTAGNING
18323	EKONOMI-PERSONALADMINISTRATÖR	30305	HANDLÄGG ANTAGNING OCH LADOK
18325	EKONOMI-PERSONALHANDLÄGGARE	30307	HANDLÄGGARE EXAMENSFRÅGOR
18328	EKONOMIRÅD	30308	HANDLÄGG HÖGSK PROV
18330	EKONOMISEKRETERARE	30309	HANDLÄGGARE, FASTIGHETSFRÅGOR
18332	EKONOMISAMORDNARE	30310	HANDLÄGGARE, INTERNATIONALISERING
18352	EKONOM/STUDERANDEADMINISTRATÖR	30312	HANDLÄGGARE, HANDIKAPP
18700	ENHETSADMINISTRATÖR	30313	HANDLÄGGARE, LADOK
18701	ENHETSCHEF	30314	HANDLÄGGARE, KVALIFICERAD
18702	ENHETSCHEF BITR	30316	HANDLÄGGARE, INTERNATIONELLA FRÅGOR
18709	ENHETSSAMORDNARE		
18710	ENHETSSEKRETERARE	30317	HANDLÄGGARE, LOKALFÖRSÖRJNING
18735	ENHETSHANDLÄGGARE	30318	HANDLÄGGARE, FUNKTIONSHINDRADE
18736	ENHETSLEDARE	30327	HANDLÄGGARE FÖR SAMVERKANSFRÅGOR
18770	EU-HANDLÄGGARE		
18800	EU-KOORDINATOR	31304	HUSFRU
18820	EU-SAMORDNARE	31541	HUVUDREDAKTÖR, BITR
18853	EXAMENSADMINISTRATÖR	31550	HUVUDREGISTRATOR
18855	EXAMENSANSVARIG	31930	HYRESAVTALSFÖRVALTARE
18860	EXAMENSHANDLÄGGARE	32254	HÄLSOEKONOM
18861	EXAMENS- OCH UTBILDNINGSHANDLÄGGARE	32788	HÖGSKOLEADMINISTRATÖR
18862	EXAMENSSEKRETERARE	32790	HÖGSKOLEDIRECTÖR
18870	EXCERPIST	32795	HÖGSKOLEJURIST
19400	EXPERT	32801	HÖGSKOLEREKTOR
19798	FAKULTETSSAMORDNARE	32803	HÖGSKOLEREKTOR, BITRÄDANDE
19802	FAKULTETSEKONOM/CONTROLLER	32810	HÖGSKOLESEKRETERARE
19804	FAKULTETSADMINISTRATÖR	32811	HÖGSKOLERÅD
19808	FAKULTETSHANDLÄGGARE	33220	INFORMATIKER
19811	FAKULTETSDIRECTÖR	33221	INFORMATIONSDADMINISTRATÖR
19814	FAKULTETSSEKRETERARE	33223	INFORMATIONANSVARIG
19817	FAKULTETSEKONOM	33226	INFORMATIONSSASS
19819	FAKULTETSCONTROLLER	33230	INFORMATIONSCHEF
19821	FAKULTETSKOORDINATOR	33231	INFORMATIONSCHEF BI
19967	FASTIGHETSEKONOM	33234	INFORMATIONSDIRECTÖR
20170	FILIALFÖRESTÅNDARE	33236	INFORMATIONSHANDLÄGGARE
20400	FINANSCHIEF	33237	INFO KONSULENT
23210	FORSKARUTBILDNINGSKOORDINATOR	33240	INFORMATIONSSSEKR
23240	FORSKNINGSADMINISTRATÖR	33241	INFORMATIONSSSTRATEG
23392	FORSKNINGSHANDL	33245	INFORMATIONSSSEKRETERARE BYH
23395	FORSKNINGSINFORMATÖR	33246	INFORMATIONSSAMORDNARE
23430	FORSKNINGSJOURNALIST	33248	INFORMATÖR
23530	FORSKNINGS- OCH STUDIEADMINISTRATÖR	33251	INFORMATIONSS- OCH KVALITETSANSVARIG
23535	FORSKNINGS- OCH UTBILDNINGSSSTRATEG		
23560	FORSKNINGSREDAKTÖR	33252	INFORMATIONSRÅD
23575	FORSKNINGSSAMORDNARE	33259	INFORMATIONSPRODUCENT

9. (forts.)

TjbnKod	Tjänstebenämning	TjbnKod	Tjänstebenämning
Administrativ personal (forts.)		Administrativ personal (forts.)	
33460	INKÖPARE	40280	KONTORIST
33469	INKÖPSADMINISTRATÖR	40320	KONTORSBITRÄDE
33470	INKÖPSASSISTENT	40900	KOORDINATOR
33471	INKÖPSANSVARIG	42625	KULTURINTENDENT
33475	INKÖPSCHEF	42635	KUNDASSISTENT
33555	INKÖPSKOORDINATOR	42640	KUNDANSVARIG
33580	INNOVATIONSRÅDGIVARE	42770	KURATOR
34055	INSTITUTIONSADMINISTRATÖR	42790	KURSADMINISTRATÖR
34060	INSTITUTIONSASSISTENT	42795	KURSASSISTENT
34127	INSTITUTIONSCHEF	42920	KURSLEDARE
34130	INSTITUTIONSCONTROLLER	42925	KURSSAMORDNARE
34135	INSTITUTIONSHANDLÄGGARE	42930	KURSUTVECKLARE
34150	INSTITUTIONSINTENDENT	42940	KURSSEKRETERARE
34155	INSTITUTIONSKOORDINATOR	43258	KVALITETSSAMORDNARE
34160	INSTITUTIONSSEKR	43261	KVALITETSHANDLÄGGARE
34220	INSTITUTIONSEKONOM	44690	LADOKADMINISTRATÖR
34740	INTENDENT	44700	LADOKANSVARIG
34750	INTENDENT BITRÄDANDE	44710	LADOK/EKONOMIHANDLÄGGARE
34760	INTENDENT FÖRSTE	44715	LADOKHANDLÄGGARE
34790	INTENDENTURSAMORDNARE	44720	LADOKSAMORDNARE
34812	INTERNATIONELL KOORDINATOR	45850	LAYOUTARE
34813	INTERNATIONELL HANDL	45920	LEDAMOT
34814	INTERNATIONELL SEKR	46040	LEDARE FÖR SERVICEENHET
34815	INTERNATIONELL SAMORDNARE	46050	LEDARSKAPSSTRATEG
34822	INTERNATIONELL PROJEKTHANDLÄGGARE	46055	LEDNINGSSEKRETERARE
34823	INTERNATIONELL STUDIEVÄGLEDARE	47670	LOKALBOKNINGSANSVARIG
34824	INTERNATIONELL STUDENTKOORDINATOR	47675	LOKAL ADMINISTRATÖR
34825	INTERNREVISIONSCHEF	47677	LOKALBOKARE
34827	INTERNREDAKTÖR	47679	LOKALBOKNINGSADMINISTRATÖR
34830	INTERNREVISOR	47700	LOKALPLANNERARE
34850	INTRODUKTIONSANSVARIG	48730	LÄKARSEKRETERARE
34918	IT-HANDLÄGGARE	50460	LÄRARASSISTENT
35210	JOURNALIST	52530	LÄRARUTBILDNINGSKOORDINATOR
35310	JURIST	52643	LÄROMEDELSINTENDENT
35312	JURIST, BITRÄDANDE	52905	LÖNEADMINISTRATÖR
35723	JÄMSTÄLLDHETSHANDLÄGGARE, ASSISTERANDE	52910	LÖNEASSISTENT
35725	JÄMLIKHETSSEKRETERARE	52911	LÖNE/EKONOMIASS
35726	JÄMLIKHETSSAMORDNARE	52915	LÖNECHEF
35743	JÄMSTÄLLDHETSHANDL	52940	LÖNEHANDLÄGGARE
35747	JÄMSTÄLLDHETSKOORDINATOR	52953	LÖNE- OCH PENSIONSSAMORDNARE
35751	JÄMSTÄLL OMB MAN BI	52970	LÖNESEKRETERARE
36670	KAMRERARE/KAMRER	52980	LÖNESPECIALIST
37020	KANSLIADMINISTRATÖR	53612	MARKNADSANSVARIG
37080	KANSLICHEF	53615	MARKNADSCHEF
37081	KANSLICHEF, BITRÄD	53617	MARKNADSFÖRARE
37190	KANSLISAMORDNARE	53626	MARKNADSKOMMUNIKATÖR
37210	KANSLISEKRETERARE	54725	MEDIAINSTRUKTÖR
37270	KANSLISKRIVARE	55475	MILJÖCONTROLLER
37310	KANSLIST	55515	MILJÖANSVARIG/SAMORDNARE
37455	KARRIÄRUTVECKLARE	55522	MILJÖINFORMATÖR
37460	KARRIÄRVÄGLEDARE	55523	MILJÖCHEF
38070	KASSÖR	55532	MILJÖHANDLÄGGARE
38490	KLINIKFÖRESTÅNDARE	56290	MUSEICHEF
39329	KOMMUNIKATIONSCHEF	56420	MUSEIINTENDENT
39337	KOMMUNIKATIONSSTRATEG	56450	MUSEIINTENDENT ADMINISTRATIV
39342	KOMMUNIKATÖR	57330	MÅNGFALDSKOORDINATOR
39360	KOMPETENSUTVECKLARE	58625	NÄMNDSEKRETERARE
39404	KONFERENSCHIEF	58637	NÄRINGSGLIVSCHEF
39405	KONFERENSANSVARIG	58639	NÄRINGSGLIVSKOORDINATOR
39407	KONFERANSKOORDINATOR	58641	NÄRINGSGLIVSSEKRETERARE
39410	KONFERENSSEKRETERARE	58642	NÄRINGSGLIVSDIREKTÖR
39417	KONFERENSVÄRD	58643	NÄRINGSGLIVSKONSULT
39418	KONFERENSVÄRDINNA	58646	NÄRINGSGLIVSSAMORDNARE
39650	KONSTHANDLÄGGARE	59275	OMRÅDESCHEF
39670	KONSTINTENDENT	59277	OMRÅDESKOORDINATOR
39780	KONSULENT	59295	OMVÄRLDSBEVAKARE
39920	KONSULT	59300	OPERATIONSKOORDINATOR
39980	KONSULTCHEF	59301	OPERATIONSKOORDINATOR, BITR
39981	KONSULTCHEF BITR	59540	OPPONENT
40140	KONTAKTMÄKLARE	59800	ORGANISATIONS DIR
40160	KONTAKTSEKRETERARE	60275	PATENTSAMORDNARE
		60347	PEDAGOG
		60350	PEDAGOGISK KONSULT
		60365	PEDAGOGISK UTVECKLARE
		60366	PEDAGOGISK UTVECKLARE INOM IT

9. (forts.)

TjbKod	Tjänstebenämning	TjbKod	Tjänstebenämning
Administrativ personal (forts.)		Administrativ personal (forts.)	
60405	PENSIONSHANDLÄGGARE	64226	PROJEKTKOORDINATOR
60406	PENSIONS- OCH LÖNEHANDLÄGGARE	64227	PROJEKTKOORDINATOR BYH
60407	PENSIONSKONSULT	64231	PROJEKTLEDARE BITR
60408	PENTAPLUSRÅD	64240	PROJEKTMEDARBETARE
60410	PERSONALADM	64260	PROJEKTSAMORDNARE
60420	PERSONALASSISTENT	64270	PROJEKTSEKRETERARE
60425	PERSONALANSVARIG	64295	PROMOTIONSHANDLÄGGARE
60470	PERSONALCHEF	64312	PROREKTOR
60471	PERSONALCHEF BITR	66010	RECEPTIONIST
60510	PERSONALDIREKTÖR	66012	RECEPTIONIST, FÖRSTE
60541	PERSONAL- OCH EKONOMIADMINISTRATÖR	66070	REDAKTIONSCHEF
60560	PERSONALEXPERT	66120	REDAKTIONSSEKR
60580	PERSONALHANDLÄGGARE	66160	REDAKTÖR
60600	PERSONALINTENDENT	66162	REDAKTÖR/INFORMATÖR
60608	PERSONAL/ JÄMSTÄLLDHETSHANDLÄGGARE	66163	REDAKTÖR/KOMMUNIKATÖR
60610	PERSONAL- OCH LÖNEHANDLÄGGARE	66203	REDOVISNINGSSADM.
60612	PERSONAL- OCH ORGANISATIONSUTVECKLARE	66205	REDOVISNINGANSVARIG
60620	PERSONALKONSULENT	66208	REDOVISNINGSSASS
60625	PERSONALKONSULT	66218	REDOVISNINGSCHEF
60627	PERSONALKOORDINATOR	66220	REDOVISNINGSEKONOM
60630	PERSONAL-KURSDADMINISTRATÖR	66221	REDOVISNINGSHANDLÄGGARE
60688	PERSONALMAN	66226	REDOVISNINGSSPECIALIST
60700	PERSONALPLANERARE	66630	REGISTERHANDLÄGGARE
60709	PERSONALSAMORDNARE	66650	REGISTRATOR
60710	PERSONALSEKRETERARE	66651	REGISTRATOR,BITR
60715	PERSONALSPECIALIST	66702	REKRYTERARE
60720	PERSONALSTRATEG	66705	REKRYTERINGSHANDLÄGGARE
60738	PERSONALUTVECKLARE	66708	REKRYTERINGSSAMORDNARE
60890	PLANERARE	66710	REKTOR
60895	PLANERINGANSVARIG	66790	REKTOR BITRÄDANDE
60920	PLANERINGSCHEF	66820	REKTORSASSISTENT
60960	PLANERINGSDIREKTÖR	66823	REKTORS RÅDGIVARE
61004	PLANERINGSKOORDINATOR	66824	REKTORS HANDSEKRETERARE
61008	PLANERINGSSAMORDNARE	66825	REKTORSSEKRETERARE
61010	PLANERINGSSSEKR	67650	REVISIONSCHEF
61020	PLANHANDLÄGGARE	68995	RÅDGIVARE
61090	PLATSCHEF	70070	SAKKUNNIG
62130	POLITISKT SAKKUNNIG	70100	SAMORDNARE
62320	POSTCHEF	70104	SAMORDNARE, UPPDRAGSUTBILDNING
63015	PRAKTIKADMINISTRATÖR	70105	SAMORDNINGANSVARIG
63019	PRAKTIKHANDLÄGGARE	70115	SAMORDNARE FÖR
63021	PRAKTIKKOORDINATOR	70116	FUNKTIONSHINDRADE STUDENTER
63025	PRAKTIKSAMORDNARE	70121	SAMORDNARE LÖNER
63062	PREFEKTASSISTENT	70123	SAMORDNARE STUDENT/ARBETSLIV
63290	PRESSANSVARIG	70145	SAMORDNARE STUDENTHÅLSA
63330	PRESSCHEF	70146	SAMVERKANSKOORDINATOR
63335	PRESSINFORMATÖR	70326	SCHEMAADMINISTRATÖR
63480	PROCESSELDARE	70330	SCHEMALÄGGARE
63898	PROGRAMADMINISTRATÖR	70470	SEKRETERARE
63900	PROGRAMASSISTENT	70572	SEKRETERARE, FORSKNING
63928	PROGRAMCHEF	70575	SEKRETERARE, UTBILDNING
63932	PROGRAMDIREKTÖR	70580	SEKRETARIATCHEF
63933	PROGRAMDIREKTÖR, BITR	70582	SEKTIONSADMINISTRATÖR
63934	PROGRAMHANDLÄGGARE	70620	SEKTIONSCHEF
63935	PROGRAMKOORDINATOR	70624	SEKTIONSCHEF, BITRÄDANDE
63939	PROGRAMSEKRETERARE	70630	SEKTIONSKOORDINATOR
63945	PROGRAMSAMORDNARE	70774	SEKTIONSSEKRETERARE
63962	PROGRAMSAMORDNARE MED INTERNATIONELL INRIKTNING	70790	SEKTIONSSTUDIEVÄGLADARE
64045	PROJECT MANAGER	70925	SENIORKONSULT
64060	PROJEKTADMINISTRATÖR	70927	SENIOR ADVISOR
64065	PROJEKTANSTÄLLD	70930	SENIOR RÅDGIVARE
64066	PROJEKTANSVARIG	71027	SERVICEANSVARIG VID FASTIGHETS- OCH SERVICEAVDELNINGEN
64071	PROJEKTASSISTENT, ADM	71040	SERVICECHEF
64130	PROJEKTDIREKTÖR	71041	SERVICECHEF BITR
64135	PROJEKTEKONOM	71043	SERVICEENHETSCHEF
64190	PROJEKTHANDLÄGGARE	71044	SERVICEHANDLÄGGARE
64226	PROJEKTKOORDINATOR	71047	SERVICEKOORDINATOR
64227	PROJEKTKOORDINATOR BYH	71075	SERVICSAMORDNARE
64231	PROJEKTLEDARE BITR	73630	SKOLUTVECKLARE
		73800	SKRIBENT
		73820	SKRIFTSERIEREDAKTÖR
		73870	SKRIVNINGSVAKT
		74765	SOCIONOM

9. (forts.)

TjbKod	Tjänstebenämning	TjbKod	Tjänstebenämning
Administrativ personal (forts.)		Administrativ personal (forts.)	
75070	SPECIALIST	89016	UTBILDNINGS- OCH
75320	SPRÅKASSISTENT		FORSKNINGSHANDLÄGGARE
75330	SPRÅKHANDELDARE	89018	UTBILDNINGS-OCH
75340	SPRÅKKONSULT		FORSKNINGSKOORDINATOR
75370	SPRÅKPEDAGOG	89020	UTBILDNINGSASSISTENT
75670	STABSCHEF	89060	UTBILDNINGSCHEF
77260	STATISTIKER	89061	UTBILDNINGSCHEF, BITR
77960	STATSKONSULENT	89100	UTBILDNINGSDIREKTÖR
78490	STIFTELSEHANDLÄGGARE	89105	UTBILDNINGSHANDL
78890	STIPENDIEADMINISTRATÖR	89107	UTBILDNINGSDIREKTÖR
78895	STIPENDIEHANDLÄGGARE	89110	UTBILDNINGSDIREKTÖR
79166	STUDENTINFORMATÖR	89145	UTBILDNINGSDIREKTÖR
79175	STUDENTUTVECKLARE	89150	UTBILDNINGSDIREKTÖR
79179	STUDERANDEADMINISTRATÖR	89170	UTBILDNINGSMAN
79180	STUDERANDE- OCH	89190	UTBILDNINGSPLANERARE
	EKONOMIADMINISTRATÖR	89203	UTBILDNINGSSAMORDNARE
79200	STUDIEADM SEKR	89205	UTBILDNINGSSSEKR
79201	STUDIEADMINISTRATIV	89220	UTVÄRDERINGSCHEF
	HANDLÄGGARE	89465	UTREDARE/HANDLÄGGARE
79203	STUDIEADMINISTRATÖR	89470	UTREDARE
79204	STUDIEADMINISTRATÖR/	89471	UTREDNINGSSARKITEKT
	STUDIEVÄGLEDARE	89495	UTREDNINGSSLEDARE
79210	STUDIEASSISTENT	89530	UTREDNINGSSSEKR
79214	STUDIEHANDLÄGGARE	89898	UTVECKLINGSDIREKTÖR
79215	STUDIEINFORMATÖR	89900	UTVECKLINGSHANDL AMU
79225	STUDIEKOORDINATOR	89905	UTVECKLINGSSLEDARE
79240	STUDIELEDARE	89908	UTVECKLINGSSAMORDNARE
79300	STUDIEREKTOR	89909	UTVECKLINGSKONSULT
79372	STUDIESEKRETERARE	89912	UTVÄRDERARE
79450	STUDIEVÄGLEDARE	89915	UTVÄRDERINGSANSVARIG
79452	STUDIEVÄGLEDARE/EKONOM	89920	UTVÄRDERINGSCHEF
80414	SYSTEMANSVARIG ANTAGNING	91340	VERKSAMHETSANSVARIG
	OCH LADOK	91341	VERKSAMHETSARKITEKT
80421	SYSTEMADMINISTRATÖR/EKONOM	91345	VERKSAMHETSSEKRETERARE
80480	SYSTEM/LÖNEADMINISTRATÖR	91355	VERKSAMHETSSEKRETERARE
80655	SÄKERHETSADMINISTRATÖR	91360	VERKSAMHETSOMRÅDESCHEF
80660	SÄKERHETSANSVARIG	91815	VERKSTÄLLANDE DIREKTÖR (SKANSEN)
80673	SÄKERHETSCHEF	91911	VETENSKAPLIG REDAKTÖR
80676	SÄKERHETSANSVARIG	91915	VETENSKAPLIG SEKRETERARE
80678	SÄKERHETSANSVARIG	91972	VFU-HANDLÄGGARE
82650	TELEADMINISTRATÖR	91977	VFU&RUC-SAMORDNARE
82675	TELEBILDADMINISTRATÖR	92020	VICEREKTOR
82832	TELEFONANSVARIG	93350	VÄXELFÖRESTÅNDARE
82850	TELEFONIST	93351	VÄXELFÖRESTÅNDARE BI
82890	TELEFONIST/RECEPTION	93358	VÄXELTELEFONIST
83550	TELEVÄXELANSVARIG	93830	YRKESVÄGLEDARE
83590	TENTAMENSADMINISTRATÖR	94680	ÄMNESSEKRETERARE
83593	TENTAMENS-/	94690	ÄMNESSEKRETERARE
	LOKALVÄRDSANSVARIG		Bibliotekspersonal
83595	TENTAMENSADMINISTRATÖR	07420	BIBLIOTEKARIE
83600	TENTAMENSVAKT	07440	BIBLIOTEKARIE FÖ
83640	TEORIUTBILDNINGSCHEF	07460	BIBLIOTEKSANSVARIG
84550	TJÄNSTEMAN	07480	BIBLIOTEKSASSISTENT
88623	UNIVERSITETSARKIVARIE	07500	BIBLIOTEKSASSISTENT
88627	UNIVERSITETSSEKRETERARE	07520	BIBLIOTEKSASSISTENT/EXPEDITIONSVAKT
88630	UNIVERSITETSDIREKTÖR	07540	BIBLIOTEKSBITRÄDE
88631	UNIVERSITETSDIREKTÖR, BITR	07570	BIBLIOTEKSCHEF
88634	UNIVERSITETSDIREKTÖRENS	07571	BIBLIOTEKSCHEF, BITR
	SEKRETERARE	07575	BIBLIOTEKS- OCH IKT-CHEF
88637	UNIVERSITETSGUIDE	07581	BIBLIOTEKSDIREKTÖR, BITR
88640	UNIVERSITETSJURIST	07590	BIBLIOTEKSDIREKTÖR
88729	UNIVERSITETSREGISTRATOR	07720	BIBLIOTEKSRÅD
88730	UNIVERSITETSREGISTRATOR	16860	DOKUMENTALIST
88735	UNIVERSITETSSEKRETERARE	23280	FORSKN BIBLIOTEKARIE
88860	UPPHANDLARE	33229	INFORMATIONSBIBLIOTEKARIE
88865	UPPHANDLINGANSVARIG	34940	IT-BIBLIOTEKARIE
88870	UPPHANDLINGSCHEF	59273	OMRÅDESBIBLIOTEKARIE
88877	UPPHANDLINGSSJURIST	80415	SYSTEMBIBLIOTEKARIE
88884	UPPHANDLINGSCHEF	88625	UNIVERSITETSSEKRETERARE
	SÄKERHETSANSVARIG	88626	UNIVERSITETSSEKRETERARE
88885	UPPHANDLINGSSAMORDNARE	93422	WEBBIBLIOTEKARIE
89010	UTBILDARE	95470	ÖVERBIBLIOTEKARIE
89014	UTBILDNINGS- OCH	95480	ÖVERBIBLIOTEKARIE, BITRÄDANDE
	FORSKNINGSSAMORDNARE		
89015	UTBILDNINGSDIREKTÖR		

9. (forts.)

TjbnKod	Tjänstebenenning	TjbnKod	Tjänstebenenning
Teknisk personal		Teknisk personal (forts.)	
00092	ADB-ANSVARIG	19750	FAKTOR
00106	ADB-SAMORDNARE	19950	FASTIGHETSASSISTENT
00115	ADB-TEKNIKER	19962	FASTIGHETSCHEF
00650	AKADEMITRÅDGÅRDSMÄST	19966	FASTIGHETSDIREKTÖR
01630	ANTIKVARIE	19980	FASTIGHETSFÖRVALTARE
01640	ANTIKVARIE, ASSISTERANDE	19990	FASTIGHETSSKÖTARE
01650	ANTIKVARIE FÖRSTE	19996	FASTIGHETSTEKNIKER
02430	ARBETSLEDARE	22070	FLYGTEKNIKER
02590	ARBETSTERAPEUT	22920	FORMGIVARE GRAFISK
02690	ARKITEKT	23300	FORSKNINGSBITRÄDE
03438	ARRANGEMANGSVAKTMÄSTARE	23400	FORSKNINGSINGENJÖR
03876	ASSISTENT/SJUKSKÖTERSKA	23420	FORSKNINGS FÖRSTE
04910	AV-TEKNIKER	23470	FORSKN KOORDINATOR
06639	BEFÄLHAVARE,BITR	23475	FORSKNINGSLABORANT
06640	BEFÄLHAVARE	23476	FORSKNINGSLABORANT, 1:E
07880	BILFÖRARE	23591	FORSKNINGSSJUKSKÖTERSKA
08200	BIOMEDICINSK ANALYTIKER	23600	FORSKNINGSSKÖTERSKA
08205	BIOMEDICINSK TEKNIKER	24000	FOTOGRAF
08208	BIOSTATISTIKER	24020	FOTOGRAF FÖRSTE
08210	BIOTEKNIKER	24060	FOTOGRAMMETRIINGENJÖR
08640	BOKBINDARE	24237	FRISKVÅRDARE
08720	BOKBINDERIFÖRMAN	24240	FRISKVÅRDSKONSULENT
09905	BYGGHANDLÄGGARE	24242	FRISKVÅRDSKOORDINATOR
10030	BYGGNADSCHEF	24700	FYSIKER
10210	BYGGNADSSINGENJÖR	24890	FÄLTASSISTENT
12080	CHAUFFÖR	26250	FÖRETAGSLÄKARE
13005	CHEF F IT	26253	FÖRETAGSSJUKGYMNAST
14410	CHEFSTEKNIKER	26255	FÖRETAGSSKÖTERSKA
14450	CHEFSVETERINÄR	26540	FÖRMAN
15070	DATABASADMINISTRATÖR	27140	FÖRRÅDSMAN
15072	DATABASANSVARIG	27230	FÖRRÅDSTEKNIKER
15080	DATACHEF	28090	FÖRSÖKSASSISTENT
15085	DATAEKONOM	28130	FÖRSÖKSBITRÄDE
15102	DATADRIFTLEDARE	28140	FÖRSÖKSDJURSASS
15104	DATAINGENJÖR	28144	FÖRSÖKSDJURSKONS
15105	DATAKONSULT	28150	FÖRSÖKSDJURSTEKN
15115	DATAOPERATÖR	28170	FÖRSÖKSFÖRMAN
15119	DATASAMORDNARE	28290	FÖRSÖKSTEKNIKER
15120	DATATEKNIKER	29070	GLASBLÅSARE
15122	DATATEKNIKER/TEKNIKER	29130	GRAFIKER
15140	DATAUTBILDARE	29132	GRAFISK TEKNIKER
15148	DATORDRIFTCHEF	29136	GRAFISK FORMGIVARE
15160	DATORSYSTEMANSVARIG	29317	GRUPPLEDARE
15170	DATORTEKNIKER	29920	GÅRDSMÄSTARE
15707	DIETIST	30340	HANTVERKARE
15930	DIRECTOR MUSICES	30490	HELP.DESKANSVARIG
16030	DISPATCHER	30495	HELPDESKTEKNIKER
16710	DJURFÖRESTÅNDARE	30700	HERBARIEMANUENS
16720	DJURHUSCHEF	30710	HERBARIEFÖRESTÅNDARE
16728	DJURSJUKVÅRDARE	31030	HOVSLAGARE
16733	DJURSKÖTARE	31303	HUSFRU, BITRÄDANDE
16740	DJURVÅRDARE	31320	HUSHÅLLSTEKNIKER
17150	DRIFTADMINISTRATÖR	31330	HUSINTENDENT
17155	DRIFTANSVARIG	31360	HUSMOR
17170	DRIFTASSISTENT	31375	HUSMORSBITRÄDE
17240	DRIFTCHEF	31385	HUSTEKNIKER
17241	DRIFTCHEF BITRÄDANDE	31387	HUSVÅRD
17350	DRIFTINGENJÖR	33000	ILLUSTRATÖR
17370	DRIFTINGENJÖR FÖ	33060	IDROTTSPEDAGOG
17540	DRIFTLEDARE	33075	IKT-PEDAGOG
17686	DRIFTOPERATÖR (DROPR)	33290	INGENJÖR
17690	DRIFT- OCH SYSTEMADMINISTRATÖR	33310	INGENJÖR FÖRSTE
17730	DRIFTTEKNIKER	33565	INKÖPS- OCH REPROANSVARIG
18180	EKONOMIBITRÄDE	33603	INREDNINGSPLANERARE
18520	ELEKTROINGENJÖR	33850	INSPEKTÖR
18655	ELINGENJÖR	34100	INSTITUTIONSBITRÄDE
18682	ELTEKNIKER	34120	INSTITUTIONSBITR FÖ
18707	ENHETSANSVARIG FÖR DATORENHETEN	34140	INSTITUTIONSINGENJÖR
18980	EXPEDITIONSASSISTENT	34170	INSTITUTIONSTEKNIKER
19030	EXPEDITIONSBITRÄDE	34260	INSTR HYGIENIST
19220	EXPEDITIONSFÖRMAN	34430	INSTRUKTÖR
19330	EXP VAKT/VAKTMÄST	34460	INSTRUMENTINGENJÖR
19332	EXP VAKT/VAKTM FÖ	34500	INSTRUMENTMAKARE
19333	EXPEDITIONSVAKT FÖRSTE	34520	INSTRUMENTMAKARE FÖ
		34670	INSTRUMENTTEKNIKER

9. (forts.)

TjbKod	Tjänstebenenämning	TjbKod	Tjänstebenenämning
Teknisk personal (forts.)		Teknisk personal (forts.)	
34901	IT-ADMINISTRATÖR	58659	NÄTVERKSADMINISTRATÖR/ NETWORKMANAGER
34903	IT-ARKITEKT		NÄTVERKSANSVARIG
34904	IT-ASSISTENT	58661	NÄTVERKSEXPERT
34905	IT-ANSVARIG	58670	NÄTVERKSSPECIALIST
34906	IT-CHEF	58678	NÄTVERKSTEKNIKER
34907	IT-KONSULT	58680	OPERATIONSASSISTENT
34908	IT-KOORDINATOR	59370	OPERATÖR
34910	IT-SAMORDNARE	59470	ORIGINALARE
34911	IT-PROJEKTLEDARE	59940	ORKESTERVAKTMÄSTARE
34912	IT-STÖD	59943	ORTODONTIASSISTENT
34913	IT-SÄKERHETSCHEF	59947	PC-SAMORDNARE
34914	IT-STRATEG	60335	PC-TEKNIKER
34915	IT-TEKNIKER	60340	PERSONDATORKONSULT
34917	IT-UTVECKLARE	60785	PIANOSTÄMMARE
34919	IT-SUPPORT	60860	POSTDISTRIBUTÖR
34921	IT-SÄKERHETSANSVARIG	62370	POSTFÖRMAN
34926	IT-PEDAGOG	62470	PRAKTIKANT
34927	IT-INGENJÖR	63000	PRE-PRESSOPERATÖR
34930	IT-DIREKTÖR	63200	PRODUCENT
34932	IT-INFORMATÖR	63750	PRODUKTIONSASSISTENT
34946	IT-SÄKERHETSKONSULT	63756	PRODUKTIONSANSVARIG
34947	IT-DRIFTANSVARIG	63757	PRODUKTIONSCHEF
34949	IT-PEDAGOGISK SAMORDNARE	63760	PRODUKTIONSLEDARE
38180	KEMIINGENJÖR	63765	PRODUKTIONSSAMORDNARE
38230	KEMIST	63773	PRODUKTIONSTEKNIKER
38250	KEMIST FÖRSTE	63775	PROGRAMMERARE
38441	KLINIKCHEF, BITR	63940	PROGRAMUTVECKLARE
38820	KOCK	64025	PROGRAMVARUSPECIALIST
38822	KOCK FÖRSTE	64030	PROJEKTASSISTENT
38900	KOKERSKA	64070	PROJEKTINGENJÖR
39490	KONSERVATOR	64220	PROJEKTLEDARE
39690	KONSTNÄRSMODELL	64230	REDIGERARE
39710	KONSTRUKTÖR	66170	REPROANSVARIG
40535	KONTORSVAKTMÄSTARE	67105	REPROKOORDINATOR
41295	KOSTYMANSVARIG	67117	REPROTEKNIKER
41300	KOSTYMÖR	67120	RÖNTGENSJUKSKÖTERSKA
42430	KROPPSTERAPEUT	69840	SCENTEKNIKER
42500	KULTURARBETARE	70250	SEKTIONSTEKNIKER
44160	LABORATORIEANSVARIG	70780	SERVICEASSISTENT
44190	LABORATORIEASSISTENT	71030	SERVICEASSISTENT 1
44210	LABORATORIEASS FÖ	71031	SERVICEASSISTENT 2
44250	LABORATORIEBITRÄDE	71032	SERVICEFÖRMAN
44290	LABORATORIECHEF	71045	SERVICEINGENJÖR
44330	LABORATORIEFÖRESTÅND	71046	SERVICELEDARE
44360	LABORATORIEHANDLEDARE	71048	SERVICETEKNIKER
44380	LABORATORIEINGENJÖR	71080	SJUKGYMNAST
44400	LABORATORIEING FÖ	71420	SJUKSKÖTERSKA
44420	LABORATORIEINTENDENT	71610	SKEPPARE
44470	LABORATORIELÄKARE	72340	SKEPPARE FÖRSTE
44520	LABORATORIETEKNIKER	72342	SKOGSTEKNIKER
44810	LAGLEDARE	72800	SKYDDSSINGENJÖR
47606	LJUDINGENJÖR	74030	SKÅDESPELARE
47610	LJUDTEKNIKER	74090	STALLFÖRMAN
54020	MASKININGENJÖR	76460	STERILBITRÄDE
54110	MASKINIST	78440	STRÅLSKYDDSFYSIKER
54490	MATERIALFÖRVALTARE	79134	STRÅLSKYDDSSINGENJÖR
54733	MEDIAPRODUCENT	79135	STRÅLSKYDDSKEMIST
54735	MEDIAUTVECKLARE	79162	ST-TANDLÄKARE
54737	MEDIEPEDAGOG	79165	STUDENTKURATOR
54740	MEDIETEKNIKER	79167	STUDENTLÄKARE
55525	MILJÖKEMIST	79170	STUDENTPSYKOLOG
55531	MILJÖINGENJÖR	79171	STUDENTSKÖTERSKA
55541	MILJÖSAMORDNARE	79172	SUPPORTANSVARIG
55730	MOLEKYLÄRBIOLOG	80245	SUPPORTTEKNIKER
56090	MULTIMEDIAUTVECKLARE	80250	SYSTEMADMINISTRATÖR
56095	MULTIMEDIAINGENJÖR	80411	SYSTEMANSVARIG
56097	MULTIMEDIAPRODUCENT	80412	SYSTEMANSVARIG BITRÄDANDE
56100	MULTIMEDIETEKNIKER	80417	SYSTEMCHEF
56220	MUSEIASSISTENT	80420	SYSTEMMARKITEKT
56550	MUSEITEKNIKER	80423	SYSTEM/EKONOMIADMINISTRATÖR
56600	MUSEIVAKT	80427	SYSTEMERARE
56730	MUSIKER	80430	SYSTEMER/PROGRAMMER
56760	MUSIKPRODUCENT	80434	SYSTEMFÖRVALTARE
56980	MUSIKTEKNIKER	80435	SYSTEMINFORMATÖR
58540	NUTRITIONIST	80436	

9. (forts.)

TjbKod	Tjänstebenenämning	TjbKod	Tjänstebenenämning
Teknisk personal (forts.)		Teknisk personal (forts.)	
80437	SYSTEMFYSIKER	87450	TV-PRODUCENT
80438	SYSTEMHANDLÄGGARE	88370	UNDERSKÖTERSKA
80440	SYSTEMINGENJÖR	88622	UNIVERSITETSANTIKVARIE
80455	SYSTEMANSVARIG PA-SYSTEM	88740	UNIV VETERINÄR
80510	SYSTEMMAN	88800	UNIXTEKNIKER
80540	SYSTEMOPERATÖR	89800	UTRUSTNINGSTEKNIKER
80562	SYSTEMSPECIALIST	89895	UTVECKLINGSCHEF
80565	SYSTEMTEKNIKER	89910	UTVECKLINGSSINGENJÖR
80580	SYSTEMUTVECKLARE	90500	VAKTMAN
80670	SÄKERHETSASSISTENT	90640	VAKTMÄSTARE
80674	SÄKERHETINGENJÖR	90643	VAKTMÄSTARE/HUSANSVARIG
80680	SÄKERHETSSAMORDNARE	90644	VAKTMÄSTARE/HUSTEKNIKER
80701	SÄKERHETSTEKNIKER	90645	VAKTMÄSTARE/REPRO
81180	TANDHYGIENIST	90650	VAKTMÄSTERIANSVARIG
81240	TANDLÄKARE	91260	VERKMÄSTARE
81246	TANDLÄKARE, SPECIALIST/ BITR ÖVERTANDLÄKARE	91300	VERKMÄSTARE FÖRSTE
81310	TANDSKÖTERSKA	91500	VERKSTADSCHEF
81430	TANDTEKNIKER	91660	VERKSTADSSINGENJÖR
82060	TEAMLEADER	91662	VERKSTADSINSTRUKTÖR
82110	TEATERTEKNIKER	91780	VERKSTADSTEKNIKER
82170	TECKENSPRÅKSTOLK	91860	VETENSKAPLIG ASS
82250	TEKNIKANSVARIG	91870	VETENSKAPLIG
82270	TEKNIKER	91920	KOMMUNIKATIONSANSVARIG
82271	TEKNIKER 1	91935	VETERINÄR
82272	TEKNIKER FÖRSTE	92043	VETERINÄRBITRÄDE
82273	TEKNIKER 2	93421	VIDEOTEKNIKER
82274	TEKNIKER/VAKTMÄSTARE	93423	WEBANSVARIG
82354	TEKNIKAMORDNARE	93425	WEBBKOMMUNIKATÖR
82368	TEKNISK ARBETSLEDARE	93431	WEBDESIGNER
82370	TEKNISK ASSISTENT	93431	WEBADMINISTRATÖR
82460	TEKNISK CHEF	93440	WEBKOORDINATOR
82507	TEKNISK FÖRMAN	93442	WEBKOORDINATOR/PROJEKTLEDARE
82520	TEKNISK HANDLÄGGARE	93450	WEBMASTER
82535	TEKNISK REDAKTÖR	93460	WEBREDAKTÖR
82610	TEKNISKT BITRÄDE	93463	WEBSAMORDNARE
82680	TELEBILDTEKNIKER	93465	WEBSTÖD
83660	TERAPEUT	93467	WEBTEKNIKER
83980	TILLSYNSMAN	93470	WEBUTVECKLARE
84640	TOLK	93630	YRKESHYGIENIKER
85460	TRAKTORFÖRARE	96520	ÖVERSKÖTERSKA
85570	TRANSPORTÖR	96770	ÖVERSÄTTARE
85870	TRYCKARE	96845	ÖVERTANDSKÖTERSKA
85910	TRYCKERIBITRÄDE	Lokalvårdare	
85930	TRYCKERICHEF	47720	LOKALVÅRDARE
86000	TRYCKERIFÖRMAN	47722	LOKALVÅRDARE/SERVICEASSISTENT 1
86100	TRYCKERITEKNIKER	47723	LOKALVÅRDARE/SERVICEASSISTENT 2
86209	TRÄDGÅRDSARBETARE	47730	LOKALVÅRDARE FÖRSTE
86215	TRÄDGÅRDSASSISTENT	47734	LOKALVÅRDSCHEF
86220	TRÄDGÅRDSBITRÄDE	47735	LOKALVÅRDSFÖRMAN
86250	TRÄDGÅRDSDIREKTÖR	47737	LOKALVÅRDSINSPEKTÖR
86270	TRÄDGÅRDSFÖRMAN	47738	LOKALVÅRDSINTENDENT
86339	TRÄDGÅRDSINTENDENT	47740	LOKALVÅRDSLEDARE
86340	TRÄDG INTENDENT FÖ	47746	LOKALVÅRDSGRUPPLEDARE
86400	TRÄDGÅRDSMÄSTARE	Arvodister	
86420	TRÄDGÅRDSMÄSTARE FÖ	03540	ARVODIST
86430	TRÄDGÅRDSTEKNIKER	03542	ARVODIST, ADMINISTRATION
86435	TRÄDGÅRDSTERAPEUT	03544	ARVODIST, BIBLIOTEK
		03548	ARVODIST, LÄRARE

10. Nationell förteckning över forskningsämnen 2006

10. Swedish classification of fields of science 2006

Ämneskod Nationellt forskningsämne	Ämneskod Nationellt forskningsämne
HUMANIORA och RELIGIONSVETENSKAP	RÄTTSVETENSKAP/JURIDIK
1101 Religionsvetenskap/teologi <i>Häri ingår (exempel):</i> Bibelvetenskap/exegetik Islamologi Judaistik Religionsbeteendevetenskap Tros- och livsåskådningsvetenskap	1201 Offentlig rätt <i>Häri ingår (exempel):</i> Förvaltningsrätt Konstitutionell rätt
1111 Filosofämnena <i>Häri ingår (exempel):</i> Logik Praktisk filosofi Teoretisk filosofi Vetenskapsteori	1202 Processrätt <i>Häri ingår (exempel):</i> Civilprocess Straffprocess Förvaltningsprocess Skiljemannarätt
1112 Arkeologjämnena <i>Häri ingår (exempel):</i> Historisk osteologi	1203 Straffrätt 1204 Finansrätt 1205 Civilrätt <i>Häri ingår (exempel):</i> Allmän avtalsrätt Arbetsrätt Bolagsrätt Försäkringsrätt Immaterialrätt Sakrätt Skadeståndsrätt Speciell avtalsrätt
1113 Historieämnena <i>Häri ingår (exempel):</i> Agrarhistoria Ekonomisk historia Idé- och lärdoms historia Kyrkohistoria Teknikhistoria Vetenskapshistoria	1209 Övrig rätt <i>Häri ingår (exempel):</i> Allmän rättslära EU-rätt Folkrätt Internationell privat- och processrätt Komparativrätt Marknads- och konkurrensrätt
1114 Etnologi <i>Häri ingår (exempel):</i> Kulturantropologi Nordisk historisk och nutida folklivsforskning	SAMHÄLLSVETENSKAP
1115 Historiska kulturer <i>Häri ingår (exempel):</i> Altaistik Antikens kultur- och samhällsliv Assyriologi Bysantinologi Egyptologi Övriga historiska kulturer	1311 Pedagogik <i>Häri ingår (exempel):</i> Didaktik inkl ämnesdidaktik Idrottspedagogik Musikpedagogik Vårdpedagogik
1121 Estetiska ämnen <i>Häri ingår (exempel):</i> Bebyggelseforskning Dansvetenskap Filmvetenskap Konstvetenskap Litteraturvetenskap Musikvetenskap Retorik Teatervetenskap	1312 Psykologi 1313 Socialantropologi/etnografi 1314 Socialt arbete 1315 Kriminologi 1316 Sociologi <i>Häri ingår (exempel):</i> Socialpsykologi
1131 Nordiska språk <i>Häri ingår (exempel):</i> Svenska	1317 Demografi 1318 Statsvetenskap <i>Häri ingår (exempel):</i> Freds- och konfliktforskning
1132 Övriga germanska språk	1319 Pedagogiskt arbete
1133 Romanska språk	1321 Företagsekonomi
1134 Finsk-ugriska språk	1322 Kulturgeografi, ekonomisk geografi
1135 Slaviska språk	1323 Nationalekonomi
1136 Klassiska språk <i>Häri ingår (exempel):</i> Klassisk grekiska Latin	1331 Informatik, data- och systemvetenskap 1332 Statistik 1391 Biblioteks- och informationsvetenskap 1399 Övrig samhällsvetenskap <i>Häri ingår (exempel):</i> Medie- och kommunikationsvetenskap Områdesstudier (språk ingår ej)
1137 Övriga språk <i>Häri ingår (exempel):</i> Sanskrit	
1138 Teckenspråk	
1139 Lingvistikämnena <i>Häri ingår (exempel):</i> Allmän språkvetenskap Datorlingvistik Fonetik Tvåspråkighetsforskning	
1199 Övrig humaniora och religionsvetenskap	

10. (forts.)

Ämneskod	Nationellt forskningsämne	Ämneskod	Nationellt forskningsämne
MATEMATIK		TEKNIKVETENSKAP	
1401	Algebra, geometri och analys <i>Häri ingår (exempel):</i> Matematisk logik	1600	Informationsteknik <i>Häri ingår (exempel):</i> Datavetenskap
1402	Tillämpad matematik <i>Häri ingår (exempel):</i> Matematisk statistik Numerisk analys Optimeringslära Teoretisk datalogi		<i>Häri ingår (exempel):</i> Datalogi Kognitionsvetenskap Programvaruteknik
1409	Övrig matematik		Reglerteknik Telekommunikation Signalbehandling Bildanalys Datorteknik Systemteknik Övrig informationsteknik
NATURVETENSKAP		1610	Teknisk fysik <i>Häri ingår (exempel):</i> Akustik Biofysik Materialfysik med ytfysik Optisk fysik Plasmafysik med fusion
1500	Fysik <i>Häri ingår (exempel):</i> Elementarpartikelfysik Kärnfysik Atom- och molekylfysik Kondenserade materiens fysik Astronomi och astrofysik Geokosmofysik och plasmafysik Övrig fysik	1620	Elektroteknik, elektronik och fotonik <i>Häri ingår (exempel):</i> Elektroteknik Elektronik Elektrofysik Fotonik Elektronisk mät- och apparatteknik Elkraftteknik Övrig elektroteknik, elektronik och fotonik
1510	Kemi <i>Häri ingår (exempel):</i> Teoretisk kemi Fysikalisk kemi Analytisk kemi Molekylär biofysik Oorganisk kemi Organisk kemi Biokemi Miljö kemi Övrig kemi	1630	Kemiteknik <i>Häri ingår (exempel):</i> Kemisk process- och produktionsteknik <i>Häri ingår (exempel):</i> Cellulosa- och pappersteknik Elektrokemi Kärnkemi Materialkemi Processkemi Yt- och kolloidkemi Metallurgisk process- och produktionsteknik Livsmedelsteknik Övrig kemiteknik
1520	Biologi <i>Häri ingår (exempel):</i> Terrestisk, limnisk och marin ekologi <i>Häri ingår (exempel):</i> Beteendekologi Etologi Organismbiologi <i>Häri ingår (exempel):</i> Mikrobiologi Systematik och fylogeni Utvecklingsbiologi Växtfysiologi Zoofysiologi Cell- och molekylärbiologi <i>Häri ingår (exempel):</i> Immunologi Molekylär genetik Neurobiologi Övrig biologi	1640	Bioteknik <i>Häri ingår (exempel):</i> Bioteknik <i>Häri ingår (exempel):</i> Bioanalytisk teknik Bioinformatik Biokemisk och bioteknisk processteknik Bioorganisk syntes Bioteknisk separation Enzymteknik Genteknik inkl. protein engineering Immunteknik Växtbioteknik
1530	Geovetenskap <i>Häri ingår (exempel):</i> Endogen geovetenskap <i>Häri ingår (exempel):</i> Berggrundsgeologi och petrologi Fasta jordens fysik Mineralvetenskap Exogen geovetenskap <i>Häri ingår (exempel):</i> Exogen geokemi Historisk geologi och paleontologi Kvartärgeologi Naturgeografi Sedimentologi Atmosfärs- och hydrofärsvetenskap <i>Häri ingår (exempel):</i> Hydrologi Klimatologi Meteorologi Oceanografi Övrig geovetenskap	1650	Teknisk mekanik <i>Häri ingår (exempel):</i> Fastkroppsmekanik Strömningsmekanik Konstruktionsteknik Mekanisk tillverkningsteknik Mekanisk och termisk energiteknik Farkostteknik Övrig teknisk mekanik
		1660	Teknisk materialvetenskap <i>Häri ingår (exempel):</i> Funktionella material Konstruktionsmaterial Ytbehandlingsteknik Övrig bearbetning/sammanfogning Övrig teknisk materialvetenskap

10. (forts.)

Ämneskod	Nationellt forskningsämne	Ämneskod	Nationellt forskningsämne
TEKNIKVETENSKAP (forts.)		SKOGS- och JORDBRUKSVETENSKAP samt LANDSKAPSPLANERING (forts.)	
1670	Samhällsbyggnadsteknik och arkitektur <i>Häri ingår (exempel):</i> Geoteknik och gruvteknik Byggnadsteknik Byggproduktionsteknik Vattenteknik <i>Häri ingår (exempel):</i> Vatten- och avloppsteknik Vattenbyggnad Vattenresurslära Vattenteknik Lantmäteri Arkitektur och bebyggelsevård Övrig samhällsbyggnadsteknik och arkitektur	1770	Areell ekonomi <i>Häri ingår (exempel):</i> Jordbruksekonomi Skogsekonomi Skogsuppskattning och skogsindelning Informationslära
1680	Industriell teknik och ekonomi <i>Häri ingår (exempel):</i> Produktion och arbetsvetenskap <i>Häri ingår (exempel):</i> Arbetsvetenskap och ergonomi Produktionsteknik Industriell organisation, administration och ekonomi Fysisk planläggning m.m. Övrig industriell teknik och ekonomi	MEDICIN	1800 Kirurgi <i>Häri ingår (exempel):</i> Anestesiologi och intensivvård <i>Häri ingår (exempel):</i> Anestesiologi Intensivvård Katastrofmedicin Traumatologi Kirurgisk forskning <i>Häri ingår (exempel):</i> Endokrin kirurgi Handkirurgi Kirurgi Kärlkirurgi Neurokirurgi Ortopedi Otoneurologi Pediatrik kirurgi Plastikkirurgi Thoraxkirurgi Transplantationskirurgi Urologi och andrologi Obstetrik och kvinnosjukdomar Onkologi <i>Häri ingår (exempel):</i> Klinisk onkologi Otorhinolaryngologi <i>Häri ingår (exempel):</i> Audiologi Logopedi och foniatrik
1690	Övriga teknikvetenskaper <i>Häri ingår (exempel):</i> Medicinsk teknik Miljöteknik Rymdteknik All annan teknikvetenskap	1810	Morfologi <i>Häri ingår (exempel):</i> Cellbiologi Morfologi <i>Häri ingår (exempel):</i> Anatomi Biomaterial Histologi Tumörbiologi Patologi <i>Häri ingår (exempel):</i> Patologi Rättsmedicin
SKOGS- och JORDBRUKSVETENSKAP samt LANDSKAPSPLANERING		1820	Medicin <i>Häri ingår (exempel):</i> Dermatologi och venerologi Genetisk forskning <i>Häri ingår (exempel):</i> Klinisk genetik Medicinsk genetik Molekylärbiologi Invärtesmedicin <i>Häri ingår (exempel):</i> Endokrinologi Gastroenterologi Geriatrisk och medicinsk gerontologi Hematologi Kardiologi Lungsjukdomar Neurologi Njursjukdomar Pediatrik medicin Prenatal- och perinatalforskning Reumatologi
1710	Markvetenskap <i>Häri ingår (exempel):</i> Markfysik Markkemi Markbiologi Jordmäslära		
1720	Växtproduktion <i>Häri ingår (exempel):</i> Växtförädling Trädgårdsväxtodling Jordbruksväxtodling Skogsskötsel <i>Häri ingår (exempel):</i> Skogsförnygring Skogsproduktion Växt- och skogsskydd		
1730	Animalieproduktion <i>Häri ingår (exempel):</i> Husdjursförädling Husdjurens utfodring och vård Vattenbruk Fiske		
1740	Produktforskning <i>Häri ingår (exempel):</i> Livsmedelsvetenskap <i>Häri ingår (exempel):</i> Köttvetenskap Livsmedelskemi Mjölksproduktlära Växtproduktlära Träfiber- och virkeslära Fytokemi inklusive alger och industribioråvaror		
1750	Landskapsplanering <i>Häri ingår (exempel):</i> Landskapsarkitektur Vegetationsbyggnad Natur- och landskapsvård Översiktlig planering		
1760	Areell teknik <i>Häri ingår (exempel):</i> Jordbruksteknik Jordbrukets byggnadsteknik Skogsteknik Fjärranalys		

10. (forts.)

Ämneskod	Nationellt forskningsämne	Ämneskod	Nationellt forskningsämne
MEDICIN (forts.)		ODONTOLOGI	
1830	Fysiologi och farmakologi <i>Häri ingår (exempel):</i> Farmakologisk forskning <i>Häri ingår (exempel):</i> Farmakologi Klinisk farmakologi Toxikologi Fysiologi <i>Häri ingår (exempel):</i> Fysiologi Klinisk fysiologi Medicinsk informatik Medicinsk teknik Neurobiologi Neurofysiologi Näringslära Oftalmologi Radiologisk forskning <i>Häri ingår (exempel):</i> Diagnostisk radiologi Medicinsk radiofysik Strålningsbiologi Oftalmologi Radiologisk forskning <i>Häri ingår (exempel):</i> Diagnostisk radiologi Medicinsk radiofysik Strålningsbiologi	1900	Odontologi <i>Häri ingår (exempel):</i> Biokemi Biomaterial <i>Häri ingår (exempel):</i> Dentala material Cariologi Cell- och molekylärbiologi Endodonti Farmakologisk forskning <i>Häri ingår (exempel):</i> Farmakologi Toxikologi Fysiologi <i>Häri ingår (exempel):</i> Klinisk oral fysiologi Gerodontologi Kirurgisk forskning <i>Häri ingår (exempel):</i> Oral kirurgi Morfologi <i>Häri ingår (exempel):</i> Anatomi och histologi Odontologisk beteendevetenskap Oral mikrobiologi Oral patologi och rättsodontologi Oral protetik Ortodonti Parodontologi <i>Häri ingår (exempel):</i> Inflammationsforskning Vävnadsregeneration Pedodonti Radiologisk forskning <i>Häri ingår (exempel):</i> Oral radiologi Övrig odontologi
1840	Socialmedicin <i>Häri ingår (exempel):</i> Folkhälsomedicinska forskningsområden <i>Häri ingår (exempel):</i> Allmänmedicin Arbetsfysiologi Epidemiologi Folkhälsovetenskap Miljömedicin Samhällsmedicin Socialmedicin Yrkesmedicin		
1850	Mikrobiologi <i>Häri ingår (exempel):</i> Immunologi <i>Häri ingår (exempel):</i> Allergologi Immungenetik Immunologi Klinisk immunologi Mikrobiologi <i>Häri ingår (exempel):</i> Bakteriologi Klinisk bakteriologi Klinisk mikrobiologi Klinisk virologi Medicinsk mikrobiologi Virologi Infektionssjukdomar		
1860	Kemi <i>Häri ingår (exempel):</i> Biokemi Kemi Klinisk kemi Neurokemi Rättskemi		
1870	Psykiatri <i>Häri ingår (exempel):</i> Barn- och ungdomspsykiatri Beroendelära Psykiatri		

10. (forts.)

Ämneskod Nationellt forskningsämne	Ämneskod Nationellt forskningsämne
FARMACI	ÖVRIGA FORSKNINGSSOMRÅDEN
2100 Farmaci	2310 Barn
<i>Häri ingår (exempel):</i>	2320 Hushålls- och kostvetenskap
Biofarmaci	2330 Hälso- och sjukvård i samhället
Biologisk beroendeforskning	2340 Kommunikation mellan människor
Farmaceutisk biokemi	2350 Teknik och social förändring
<i>Häri ingår (exempel):</i>	2360 Vatten i natur och samhälle
Läkemedelsmetabolism	2370 Vårdvetenskap
Farmaceutisk farmakologi	<i>Häri ingår (exempel):</i>
Farmaceutisk kemi	Arbetsterapi
<i>Häri ingår (exempel):</i>	Medicinsk laborativvetenskap
Analytisk farmaceutisk kemi	Omvårdnad
Fysikalisk och oorganisk farmaceutisk kemi	Sjukgymnastik/fysioterapi
Organisk farmaceutisk kemi	Social omsorg/socialpedagogik
Farmaceutisk mikrobiologi	Vetenskapsteori med inriktning mot
Toxikologi	vård- och omsorgsområdet
Farmakognosi	2380 Etnicitet
Galenisk farmaci	2390 Genus
Samhällsfarmaci	2410 Kulturarv och kulturproduktion
Övrig farmaci	2420 Idrott
VETERINÄRMEDICIN	2430 Äldre och äldre
2200 Veterinärmedicin	
<i>Häri ingår (exempel):</i>	
Biokemi och klinisk kemi	
Cellbiologi och genomforskning	
<i>Häri ingår (exempel):</i>	
Sjukdomsgenetik	
Husdjurens etologi	
Farmakologisk forskning	
<i>Häri ingår (exempel):</i>	
Farmakologi	
Toxikologi	
Fysiologi och näringslära	
Husdjurshygien	
Kirurgi	
Livsmedelshygien	
Medicin	
<i>Häri ingår (exempel):</i>	
Icke idisslare	
Idisslare	
Mikrobiologi och immunologi	
Morfologi	
Obstetrik och gynekologi	
Patologi	
Radiologi	
Veterinärmedicinsk epidemiologi	
Övrig veterinärmedicin	

Fakta om statistiken

Detta omfattar statistiken

Detta Statistiska meddelande (SM) beskriver antalet anställda vid samtliga universitet och högskolor med oktober 2006 som referensperiod. Redovisningen sker dels för hela personalen, dels för undervisande och forskande personal. Indelningen görs efter tjänstekategori, vetenskapsområde, nationellt forskningsämne, ålder, födelseår, kön och utbildningsnivå. Efter tabellframställning och sambearbetning med registret Befolkningens utbildning publiceras detta SM cirka åtta månader efter mät månaden. Enligt publiceringsplanen för Sveriges officiella statistik ska detta SM komma ut i juni 2007. Statistiken över personal vid universitet och högskolor framställs en gång per år och ges ut i SM-form.

I huvudsak redovisas antals- och andelsuppgifter. I de flesta tabellerna redovisas antalet anställda omräknade till heltidspersoner.

Definitioner och förklaringar

Antalet anställda

I de redovisningar som avser antalet anställda ingår varje person endast en gång. Om en person haft flera tjänster har den med högst tjänsteomfattning valts. Vid lika tjänstgöringsomfattning har tjänsten med det högsta arvudet valts. Detta kan inträffa både inom och mellan myndigheter. Vid beräkning av antalet anställda omräknade till *heltidspersoner* summeras individernas tjänsteomfattning i respektive tjänstekategori.

Tjänstekategori

Antalet tjänstebestämmelser uppgår till drygt 1 200. Dessa har klassificerats i tolv huvudgrupper, tjänstekategorier. Klassificeringen framgår av tabell 9 sidan 95 och framåt. De tolv tjänstekategorierna har använts som fördelningsvariabel i tabellerna som innehåller uppgifter om samtlig personal vid lärosätena. I de tabeller som redovisar den undervisande och forskande personalen återfinns sju tjänstekategorier: professor, forskarassistent, lektor, adjunkt, gäst- och timplärare, annan forskande och undervisande personal samt teknisk och administrativ personal (TA-personal). TA-personalen (t.ex. forskningsingenjörer, projektassistenter och projektledare) som arbetar med undervisning och/eller forskning redovisas som en egen tjänstekategori.

Vetenskapsområde

Vetenskapsområde är en indelning för regeringens fördelning av resurser till forskning och forskarutbildning. Med vetenskapsområde följer rätt att anordna forskarutbildning och utfärda doktorsexamen. I denna redovisning har lärosätena **inte** styrts av, inom vilket/vilka vetenskapsområde/n de har rätt att utfärda doktorsexamen. All personal vid lärosätena har fördelats efter vetenskapsområde. Det är lärosätena som själva bestämt och registrerat till vilket vetenskapsområde som personalen tillhör. I den mån en klar anknytning till ett vetenskapsområde saknas har gemensamt/övrigt angivits som vetenskapsområde. Detta innebär att främst TA-personal hör till detta område. Sveriges lantbruksuniversitet ligger genom sin departementstillhörighet utanför indelningen i vetenskapsområden. I denna redovisning hänförs lärosätet till ett eget "vetenskapsområde" benämnt SLU. Därmed finns det sex vetenskapsområden i denna redovisning.

Nationellt forskningsämne

SCB:s nationella förteckning över forskningsämnena ligger till grund för fördelningen efter nationellt forskningsämnesområde.

I denna förteckning sker gruppering av ämnen på tre olika nivåer. Detta gäller dock inte för forskningsämnesområdena naturvetenskap, teknikvetenskap, skogs- och jordbruksvetenskap samt landskapsplanering, medicin, odontologi, farmaci, veterinärmedicin och övriga forskningsområden som grupperas i två nivåer.

Förteckningen finns som tabell 10 sidan 104.

Den högsta/mest aggregerade nivån, nationellt forskningsämnesområde, har tolv ämnesområden, mellannivån, nationell forskningsämnesgrupp, har 55 ämnesgrupper och den lägsta/finskaligaste nivån, nationellt forskningsämne, har 42 grupper. Den senare gruppen omfattar endast ämnen inom humaniora och religionsvetenskap, rättsvetenskap/juridik, samhällsvetenskap samt matematik. Den undervisande och forskande personalen (bl.a. en del professorer, lektorer och adjunkter) som inte är verksam inom något forskningsämne redovisas under ingen ämneskod.

Ålder

Personalen är fördelad efter följande åldersgrupper: upp till 24 år, 25-29 år, 30-34 år, 35-39 år, 40-44 år, 45-49 år, 50-54 år, 55-59 år, 60-64 år samt 65 år och däröver.

Födelseår

Personalen är fördelad efter följande födelseår: 1980 och senare, 1975-1979, 1970-1974, 1965-1969, 1960-1964, 1955-1959, 1950-1954, 1945-1949, 1940-1944, 1939 och tidigare.

Universitet/högskola och kön

Dessa uppgifter hämtas från grundmaterialet.

Utbildningsnivå

I syfte att beskriva utbildningsnivån inom universitet och högskolor har en sambearbetning gjorts med SCB:s register Befolkningens utbildning (utbildningsregistret). Detta register innehåller uppgifter om högsta utbildning för alla i Sverige folkbokförda personer mellan 16 och 74 år.

Klassificeringen av utbildningsnivån är gjord enligt Svensk utbildningsnomenklatur (SUN 2000), se SCB:s publikation Meddelanden i samordningsfrågor (MIS) 2000:1 och www.scb.se/sun.

Forskarutbildningen delas upp på doktors-, licentiatexamen samt övrig forskarutbildning. Den sistnämnda kategorin innebär att vederbörande har en forskarutbildning, i många fall utländsk, men att den är ospecificerad. Dessa uppgifter har oftast inkommit via enkäter till utbildningsregistret.

Så görs statistiken

Uppgifterna i detta SM är framtagna genom en vidarebearbetning av konjunkturlönestatistiken för statlig sektor. Konjunkturlönestatistiken produceras av SCB på uppdrag av Medlingsinstitutet. Denna statistik hämtas från de statliga myndigheternas löneredovisningssystem (bl.a. Agresso, Primula och Palasso).

Någon vecka efter oktober månads slut bearbetas uppgifterna från konjunkturlönestatistiken för statlig sektor. I denna bearbetning hämtas uppgifterna från de statliga lärosätenas löneredovisningssystem inklusive Chalmers tekniska högskola och Högskolan i Jönköping.

Lärosätena kodar uppgifterna om ämne och vetenskapsområde för personalen i respektive löneredovisningssystem. De enskilda högskolorna rapporterar motsvarande uppgifter via Excelfiler eller webben till SCB. Webbrapporteringen infördes som rapporteringssätt för första gången under år 2005. Avsikten med

detta är att underlätta rapporteringen för de enskilda lärosätena, vilket också möjliggör en bättre överblick vad man har rapporterat. Därefter sker granskning, kodning och eventuella kompletteringar av materialet vid SCB.

Statistikens tillförlitlighet

Statistiken är totalräknad och därmed inte behäftad med urvalsfel. Redovisningen grundar sig på de uppgifter som respektive universitet/högskola registrerar i löneredovisningssystemet och de enskilda högskolorna rapporterar motsvarande uppgifter via Excelfiler eller webben till SCB. Dessa uppgifter används för löneutbetalningar och därför bedöms kvaliteten åtminstone i uppgifter, som har betydelse för löneutbetalningar vara god.

Osäkerhetskällor

Undertäckning förekommer bland annat genom att vissa universitet/högskolor inte rapporterar samtliga timlärare i löneredovisningssystemet. I vissa fall har ersättning för timarvoderad personal betalats ut till företag där läraren är anställd (ev. enmansföretag). Det förekommer bland annat inom de konstnärliga utbildningarna. Ingen mätning av täckningsfelen har gjorts. För Karolinska institutet har för få professorer redovisats för lärosätet i statistiken över högskolans personal åren 2001-2003. Undertäckningen uppgår till c.a. 30 heltidspersoner per år.

Lunds universitet tog bort all ämneskodning för TA-personalen under år 2005 vilket innebar att den undervisande och forskande personalen vid lärosätet minskade med 300 heltidspersoner jämfört med år 2004. Även vid Umeå universitet minskade TA-personalen (drygt 60 heltidspersoner) med en ämneskod under år 2005 då den togs bort för de flesta laboratorieassistenter vid den medicinska och odontologiska fakulteten.

På grund av brister i inrapporteringen av uppgifter till konjunkturlönestatistiken vid SCB i oktober 2006, har statistiken över personal vid universitet och högskolor blivit osäker för två lärosäten. Antal anställda och heltidspersoner är underskattat för Linköpings universitet, då en del personer med partiell tjänstledighet inte rapporterats. Antal heltidspersoner är överskattat för Högskolan i Jönköping, då tjänsteomfattningen ej reducerats för huvuddelen av de partiellt tjänstlediga.

Antalet gäst- och timlärare är underskattade i denna redovisning och därmed även antalet personer som arbetar med undervisning och forskning. I tjänstekategorin arvodister återfinns timlärare som inte fördelats efter ämne. Lärosätena, särskilt de större, har svårt att veta vilka arvodister som utfört en lärargärning.

Statistiken omfattar ej adjungerad personal som får hela sin lön från annan arbetsgivare än lärosätet. Enligt uppgifter som insamlats av Högskoleverket uppgår de till 700 personer som utförde arbete motsvarande 170 heltidspersoner.

Utbildningsnivå enligt utbildningsregistret innebär en smärre underskattning, bl.a. på grund av att en del "utländska" utbildningar saknas i utbildningsregistret. Av de anställda i oktober 2006 har drygt 900 personer inte återfunnits i registret Befolkningens utbildning. Huvuddelen av dessa torde vara personer som inte var folkbokförda i Sverige 2007-01-01 och 166 personer återfinns inte i utbildningsregistret eftersom de är yngre än 16 år eller äldre än 74 år. Övriga under "Uppgift saknas", drygt 500 personer, finns med i registret men uppgift om utbildningsnivå saknas. Denna grupp utgörs till stor del av personer födda i utlandet.

Fel kan uppstå i högskolornas material t.ex. vid databearbetningar och vid SCB:s hantering av datamaterialet. Även vid den manuella kodningen och dataregistreringen kan fel uppstå. Dock bedöms felen som små.

Granskning och återkoppling till högskolorna görs av de lämnade uppgifterna.

Uppgifterna som hämtas från registret Befolkningens utbildning är kvalitetsdeklarerade, se (www.scb.se/templates/Product___9565.asp).

Bra att veta

Mättidpunkt

Under perioden 1980-2006 har ändringar av mättidpunkten skett. Mellan åren 1980-1989 var februari mättnad.

Fr.o.m. 1990 var augusti mättnad. Den främsta orsaken till ändringen var att resultatet av de centrala löneförhandlingarna skulle komma med i statistiken över statsanställda.

År 1993 byttes mättnaden till september. Detta för att en del av personalen vid universitet och högskolor (främst arvodesanställda) börjar sin tjänst först i september.

År 2001 flyttades mättnaden från september till oktober. Vid kontakter med lärosätena framkom det att oktober månad bättre avspeglade verksamheten än september.

Organisatoriska förändringar

Under 2005 utökades tidsserien över högskolornas personal med åren 1980-1983 genom en bearbetning av statstjänstemannaregistren för dessa år. För mer information om denna bearbetning och dokumentation av detta arbete så kontakta SCB. Under tidsperioden 1980-2006 har vissa högskoleenheter försvunnit eller organisatoriskt/administrativt förts till andra enheter. Det har också tillkommit högskolor.

– Personalen vid Stockholms datacentral (åren 1980-1988), Manne Siegbahninstitutet (1980-1992) och Grafiska institutet (åren 1980-1993) redovisades dessa år som självständiga enheter i strukturlönestatistiken men redovisas i statistiken över högskolornas personal som anställda vid Stockholms universitet från 1980 och framåt.

– Högskolan i Skövde ingår för första gången i redovisningen fr.o.m. år 1981.

– Högskolan i Karlskrona/Ronneby tillkom 1 juli 1988 och ingår för första gången i redovisningen 1989.

– Högskolan i Trollhättan/Uddevalla tillkom 1 juli 1990 och ingår för första gången 1990.

– Högskolan i Eskilstuna/Västerås bytte namn till Mälardalens högskola 1 juli 1993.

– Högskolorna i Östersund och Sundsvall/Härnösand slogs ihop till en högskola med namnet Mitthögskolan 1 juli 1993.

– Högskolan i Jönköping och Chalmers tekniska högskola ombildades till stiftelser fr.o.m. 1 juli 1994.

– Högskolan i Jönköping har fr.o.m. 1995 förts till kategorin universitet och fackhögskolor från kategorin mindre och medelstora högskolor.

– Högskolan i Halmstad, Örebro universitet, Mitthögskolan samt Mälardalens högskola tog fr.o.m. 1 juli 1995 över vårdhögskoleutbildningen från landstingen i respektive län.

- Södertörns högskola tillkom under 1996. Endast administrativ personal redovisades 1996.
- Fr.o.m. 1 januari 1996 övertog Linköpings universitet vårdhögskoleutbildningen från landstinget i Östergötlands län.
- Malmö högskola tillkom 1 juli 1997.
- Tjänstebenämningen biträdande professor ingick i 1996 års redovisning i kategorin högskolelektorer m.fl. År 1997 ingick den i kategorin professorer p.g.a. bearbetningstekniska skäl. Fr.o.m. 1998 redovisas den bland högskolelektorer m.fl.
- Fr.o.m. 1 januari 1998 införlivades ett antal vårdhögskolor i de statliga högskolorna, nämligen Hälsö högskolan i Stockholm i Karolinska institutet, Hälsö högskolan i Umeå i Umeå universitet, Kalmar läns vårdhögskola i Högskolan i Kalmar, Vårdhögskolan i Uppsala i Uppsala universitet, Vårdhögskolan i Kristianstad i Högskolan Kristianstad.
- Fr.o.m. 1 april 1998 införlivades Vårdhögskolan Lund/Helsingborg i Lunds universitet.
- Fr.o.m. 1 juli 1998 införlivades Hälsö högskolan i Värmland i Karlstads universitet, Vårdhögskolan i Malmö i Malmö högskola samt Vårdhögskolan i Göteborg i Göteborgs universitet.
- Fr.o.m. 1 oktober 1998 införlivades Vårdhögskolan i Växjö i Växjö universitet.
- Högskolan på Gotland tillkom 1 juli 1998.
- Fr.o.m. 1 januari 1999 införlivades Blekinge internationella hälsö högskola i Blekinge tekniska högskola, Hälsö högskolan Väst i Skövde i Högskolan i Skövde, Vårdhögskolan Falun i Högskolan Dalarna, Vårdhögskolan Gävle i Högskolan i Gävle och Vårdhögskolan i Borås i Högskolan i Borås.
- Högskolan i Karlstad, Högskolan i Växjö och Högskolan i Örebro har fr.o.m. 1 januari 1999 universitetsstatus och namnändrades till Karlstads universitet, Växjö universitet och Örebro universitet.
- Fr.o.m. 1 oktober 1999 införlivades Vårdhögskolan Boden i Luleå tekniska universitet.
- Fr.o.m. 1 januari 2000 införlivades Hälsö högskolan i Vänersborg i Högskolan i Trollhättan/Uddevalla.
- Örebro Missionsskola bytte namn till Örebro Teologiska Högskola den 1 juli 2000.
- Högskolan i Karlskrona/Ronneby bytte namn till Blekinge tekniska högskola den 1 januari 2001.
- Fr.o.m. år 2001 ingår samtliga högskolor i redovisningen över personal vid universitet och högskolor. Detta innebär att det tillkommit individuppgifter för följande högskolor: Ericastiftelsen, Ersta Sköndal högskola, Gammelkroppa skogsskola, Handelshögskolan i Stockholm, Hälsö högskolan i Jönköping, Johannelunds teologiska högskola, Musikhögskolan Ingesund, Röda korsets högskola, Sophiahemmets sjuksköterskehögskola, Stockholms Musikpedagogiska Institut, Teologiska Högskolan, Stockholm och Örebro Teologiska Högskola.
- Institutet för Rymdfysik ingår inte i redovisningen från och med 2001.
- Fr.o.m. 1 januari 2002 införlivades Hälsö högskolan i Jönköping i Högskolan i Jönköping.

- Fr.o.m. 1 januari 2002 införlivades Musikhögskolan Ingesund i Karlstads universitet.
- Fr.o.m. år 2002 ingår anordnare av psykoterapeututbildning i redovisningen över personal vid universitet och högskolor. Detta innebär att det tillkommit individuppgifter för följande anordnare av psykoterapeututbildning: Center för Kognitiv Psykoterapi och Utbildning i Göteborg, Göteborgs Psykoterapi Institut, Linnéstadens Psykoterapi Institut, Psykoterapisällskapet i Stockholm AB, S:t Lukas, Stockholms akademi för psykoterapeututbildning, Svenska föreningen för Klinisk & Experimentell Hypnos, Svenska institutet för kognitiv psykoterapi, Svenska psykoanalytiska institutet och Svenska psykoanalytiska sällskapet.
- Sophiahemmets sjuksköterskehögskola bytte namn till Sophiahemmet Högskola den 1 januari 2003.
- Fr.o.m. år 2003 ingår Beckmans Designhögskola och Otterhällans institut i redovisningen över personal vid universitet och högskolor.
- Mitthögskolan fick universitetsstatus fr.o.m. 1 januari 2005 och namnändrades till Mittuniversitetet.
- Idrottshögskolan i Stockholm benämns fr.o.m. 1 oktober 2005 Gymnastik- och idrottshögskolan.
- Högskolan i Trollhättan/Uddevalla bytte namn till Högskolan Väst den 1 januari 2006.

Annan statistik

Statistik om personal vid universitet och högskolor publiceras i huvudsak i SM. Vissa tabeller redovisas också i SCB:s publikationer Utbildningsstatistisk årsbok och Fickskolan.

Inom Högskoleverket finns delvis motsvarande statistik över personalen vid samtliga högskolor. Dessa uppgifter återfinns i Högskoleverkets årsrapport respektive NU-databas.

Mer detaljerade tabeller finns tillgängliga vid SCB. På SCB:s hemsida (www.scb.se) läggs uppgifter successivt ut. Specialbearbetningar kan göras på uppdragsbasis.

Mer information om statistiken och dess kvalitet ges i en särskild Beskrivning av statistiken på SCB:s webbplats, www.scb.se och dokumentation av statistiken återfinns också på SCB:s webbplats.

In English

Summary

End to decrease in staff

In 2006, there were 63 600 persons employed at Swedish universities and institutes of higher education. Compared to 2005, this was an increase of 2 100 employees.

The number of employees has risen the most among temporary employees, other researchers and teaching staff and part-time teachers. These categories include many part-time employees which means that the number of full-time employees, 50 500, is practically the same as last year. This is a levelling off after a decrease in staff for two consecutive years.

Ten universities employ 71 percent of staff

Of the total staff, converted into full-time employees, 71 percent held a position at a university or an institute of higher education with more than 2 000 employees.

Lund university has the largest number of full-time employees, 5 600. The universities of Uppsala and Gothenburg have 4 700 and 4 600 full-time employees, respectively.

There are 14 universities and institutes of higher education with between 500 and 2 000 full-time employees. This constitutes 22 percent of the total staff.

Administrative staff is the largest category, with 9 600 full-time employees. The smallest category consists of guest lecturers and part-time teachers with 400 full-time employees.

More women engaged in teaching and research

The number of employees engaged in teaching and research (excluding postgraduate students) amounted to 23 400 in 2006. This is an increase of 7 percent compared to 2001. The number of women increased by 1 260 and men by 220 full-time employees, which is an increase of 15 percent for women and 2 percent for men.

The largest increase among staff engaged in teaching and research took place in the categories professors and senior lecturers which increased by 22 and 10 percent, respectively, between 2001 and 2006.

Junior lecturers have reduced their number by 330 full-time employees, which equals a reduction of 5 percent since 2001.

Social science is the largest subject area

Social science is the subject area with the largest number of staff in teaching and research, 5 500 full-time employees. Compared to 2001, the number of full-time employees has increased by 500, or 10 percent.

Female teachers and researchers are in the majority in other research areas. This subject area includes the subject group health science, which to a large degree engages women. In technology, mathematics and natural science, men constitute more than 70 percent of the staff.

Ageing staff

Nearly half of the total staff at universities and institutes of higher education are 50 years or older. The oldest age groups are the largest, employees of 60 years and older constitute 17 percent and employees of 55-59 years, 15 percent of the

total staff. Employees in these age groups are mainly administrative staff, professors, junior and senior lecturers.

Professors are the oldest and post-doctorial fellows are the youngest of the staff engaged in teaching and research. Of the professors, 59 percent are 55 years or older and 35 percent are 60 years or older.

Level of education

Sixty-one percent of staff engaged in teaching and research (professors, research assistants, senior and junior lecturers, guest lecturers and part-time teachers as well as other researchers and teaching staff) have a postgraduate education.

The share of women with postgraduate education amounts to 50 percent and of men to 69 percent. This has risen by 10 percentage points for women and 4 percentage points for men since 2001.

Ninety-one percent of professors and 89 percent of senior lecturers have a postgraduate education. Only a small proportion of junior lecturers, 11 percent, have a postgraduate education.

List of tables

Explanation of symbols	35
1A. Number of employees by sex and type of employment 1995-2006	36
1B. Number of employees (FTE) by sex and type of employment 1995-2006	37
2A. Number of employees by university/university college, area of research, sex and type of employment 2006	38
2B. Number of employees (FTE) by university/university college, area of research, sex and type of employment 2006	52
3. Number of teaching and research staff (FTE) by university/university college, sex and type of employment 2006	66
4. Number of teaching and research staff (FTE) by national research subject area, sex and type of employment 2006	70
5. Number of employees by area of research, age, sex and type of employment 2006	75
6. Number of teaching and research staff by national research subject area, age, sex and type of employment 2006	80
7. Number of employees by year of birth, sex and type of employment 2006	89
8. Number of employees by area of research, education level, sex and type of employment 2006	90
9. List of names of positions 2006	95
10. Swedish classification of fields of science 2006	104

List of terms

Adjunkt	Junior lecturer
Administrativ personal	Administrative staff
Annan forskande och undervisande personal	Other research and teaching staff
Anställda	Employees
Arvodist	Temporary employee
Bibliotekspersonal	Library staff
Doktorsexamen	Postgraduate degree
Forskarassistent	Postdoctoral fellow
Forskarstuderande	Postgraduate student
Födelseår	Year of birth
Gemensamt/övrigt vetenskapsområde	Area of research: other
Gäst- och timlärare	Guest lecture and part time teacher
Heltidspersoner	Full-time employees (FTE)
Humanistisk-samhällsvetenskapligt vetenskapsområde	Area of research: humanities/social science
Högskola	University college, institute of higher education
Kvinnor	Women
Kön	Sex
Lektor	Senior lecturer
Lokalvårdare	Cleaner
Matematik	Mathematics
Medicinskt vetenskapsområde	Area of research: medicine
Män	Men
Nationellt forskningsämne	National research subject area
Naturvetenskapligt vetenskapsområde	Area of research: natural science
Odontologi	Dentistry
Procent	Per cent
Procentenhet	Percentage point
Professor	Professor
Skogs- och jordbruksvetenskap samt landskapsplanering	Forestry and agricultural science together with landscape planning
Teknisk personal	Technical staff
Tekniskt vetenskapsområde	Area of research: technology
Tjänstebenämning	Type of staff post
Tjänstekategori	Type of employment
Totalt	Total
Universitet	University

Utbildningsnivå	Attained level of education
Vetenskapsområde	Area of research
Veterinärmedicin	Veterinary medicine
Vårdhögskola	University college of health sciences
Övriga forskningsområden	Other research areas